

1 Anmälda brott

Reported offences

Sammanfattning

Samtliga brott

- Under 2014 anmäldes 1,44 miljoner brott, vilket är en ökning med 41 800 brott (+3 %), jämfört med året innan.
- De *kategorier* av anmälda brott som ökade mest i antal var brott mot person, skadegörelsebrott samt trafikbrott. De enskilda *brottstyper* som ökade mest i antal anmälda brott mellan 2014 och 2013 var datorbedrägeri, skadegörelse, cykelstöld, klotter mot kollektivtrafik samt ofredande mot kvinna 18 år eller äldre.
- Ökningen av trafikbrotten motsvarar nästan en fjärdedel av ökningen för det totala antalet anmälda brott under 2014. Ökningen kan förklaras av att polisen, främst under 2014, inkluderat även det lindrigare bötesbrottet *smitning från parkeringsskada* i brottskoden för det allvarigare brottet *smitning från trafikolycka*. Lindrigare bötesbrott ingår normalt inte i statistiken över anmälda brott och förändringen innebär att antalet trafikbrott 2014 inte kan jämföras med tidigare år.
- De *kategorier* av anmälda brott som minskade mest i antal under 2014 var skattebrott och bidragsbrott. De enskilda *brottstyper* som minskade mest i antal mellan 2014 och 2013 var dataintrång, överlåtelse av narkotika, utpressning, bidragsbrott mot Försäkringskassan samt fickstöld.

Brott mot person

- Under 2014 anmäldes 260 000 brott mot person (3–7 kap. brottsbalken), vilket är 4 procent fler än 2013 (+10 500 anmälda brott).
- Anmälda misshandelsbrott ökade med 4 procent (+2 950 anmälda brott). De största ökningarna kan noteras för misshandel mot kvinna 18 år eller äldre

och misshandel mot barn 7–14 år, de ökade med 1 400 (+5 %) respektive 1 090 (+12 %) fler brott 2014 jämfört med föregående år.

- Anmälda ofredanden ökade med 5 procent till 57 500 anmälda brott. Den största ökningen noteras för ofredande mot kvinna 18 år eller äldre där 1 790 fler brott, eller 6 procent, anmäldes jämfört med föregående år.
- Även olaga hot ökade med 5 procent, till 51 000 brott. De största ökningarna för anmälningar om olaga hot är mot man och kvinna i åldern 18 år eller äldre: 1 170 respektive 920 brott (6 respektive 5 %).
- De anmälda våldtäkterna ökade med 11 procent, till 6 700 brott. Anmälda brott om grov kvinnofridskränkning minskade till 2 000 anmälda brott (–7 %), medan grov fridskränkning ökade till 1 770 anmälda brott (+2 %).

Stöld- och tillgreppsbrott

- Under 2014 anmäldes 540 000 stöldbrott (8 kap. brottsbalken), vilket är en ökning med 1 procent jämfört med föregående år (+7 190 anmälda brott).
- Bostadsinbrotten ökade sammantaget med 6 procent, till 22 400 anmälda brott. Av dessa utgjorde villainbrotten 14 600 brott, vilket innebar en ökning med 7 procent. Lägenhetsinbrotten ökade med 386 anmälda brott (+5 %) jämfört med 2013.
- Bilbrotten (biltillgrepp och stöld ur och från motorfordon) minskade med 1 procent, till 66 800 anmälda brott under 2014.
- Personrånen ökade med 1 procent, till 6 040 anmälda brott. Antalet anmälda butiksrån minskade med 4 procent till 776 brott, och även antalet anmälda bankrån minskade, till 23 anmälda brott (–15 %).

Definition

Anmälda brott omfattar alla de händelser som anmäls och registrerats som brott hos Polisen, Åklagarmyndigheten, Tullverket eller Ekobrottsmyndigheten.

Detta inkluderar även händelser som efter utredning visar sig vara annat än brott. För en mer detaljerad beskrivning, se avsnittet *Statistikens innehåll*.

Inledning

Statistiken över anmälda brott ger en övergripande bild av ärendeflödet till Polisen, Åklagarmyndigheten, Ekobrottsmyndigheten och Tullverket. Den visar antalet händelser som har anmälts och registrerats som brott hos dessa myndigheter.

Statistiken redovisas i huvudsak i enlighet med den juridiska indelningen av brott i lagstiftningen. I vissa fall förekommer dock information som är mer detaljerad än det lagrum som reglerar brottet. Det gäller till exempel anmälda fall av misshandel, som bland annat redovisar ålder och kön på den utsatta personen. I vissa andra fall är statistiken mindre detaljerad än lagstiftningen, vilket är fallet för en stor del av brotten mot den specialstraffrättsliga lagstiftningen.

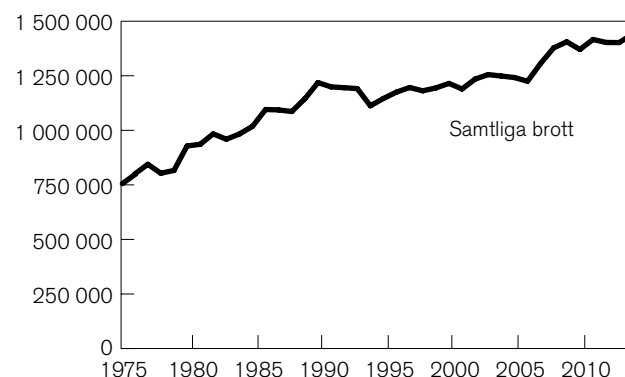
När du tolkar statistiken, *tänk på följande*:

- Statistiken visar antalet anmälda brott, och inte det totala antalet faktiskt begångna brott. Hur stor andel av de faktiska brotten som anmäls varierar beroende på brottstyp.
- Det faktiska antalet brott oftast är högre än det antal brott som redovisas i statistiken. Ett undantag är anmälda fall av dödligt våld, där det faktiska antalet är lägre än vad anmälningsstatistiken visar. Det beror på att dessa anmälningar främst visar antalet händelser med dödlig utgång som behöver utredas för att bedöma om ett mord eller dråp har begåtts eller inte.
- Benägenheten att anmäla brott kan förändras över tid, till exempel på grund av förändrade attityder i samhället eller ändrade försäkringsvillkor. Detta gör det svårare att utifrån de anmälda brotten avgöra om brottsligheten i samhället faktiskt ökar eller minskar.
- För vissa brottstyper, som narkotikabrott och trafikbrott, beror antalet anmälda brott främst på Polisens och andra myndigheters kontroll- och spaningsinsatser. Om insatserna förändras påverkar det oftast antalet anmälda brott.
- Utvecklingen av de anmälda brotten kan påverkas av förändringar i lagstiftningen.

Utvecklingen av samtliga anmälda brott

Under 2014 anmäldes totalt 1 440 001 brott till polis, tull eller åklagare på Åklagarmyndigheten eller Ekobrottsmyndigheten. Det är 41 800 fler brott (+3 %) än 2013. Under en tioårsperiod (2005–2014) har an-

talet anmälda brott ökat med 202 000 brott (+16 %). För samtliga anmälda brott karaktäriseras utvecklingen sedan 1975 av en kontinuerlig ökning.



År 2014 och förändring jämfört med föregående år:

Samtliga brott	1 440 000 brott +41 800 (+3 %)
----------------	-----------------------------------

Figur 1.1. Det totala antalet anmälda brott 1975–2014.

Brottskategoriernas utveckling

Statistiken över anmälda brott redovisas efter sju breda brottskategorier samt för ett urval enskilda brottstyper. Anmälda brott mot person och skadegörelsebrott hör till de *brottskategorier* som ökade mest i antal anmälda brott under 2014, medan narkotikabrott minskade mest i antal.

Kategorin *Övriga brott*, som innehåller de brottstyper som inte sorteras in i någon av de nämnda kategorierna (exempelvis brott mot skatte- och bidragsbrottslagen) minskade med 2 procent (se figur 1.2).

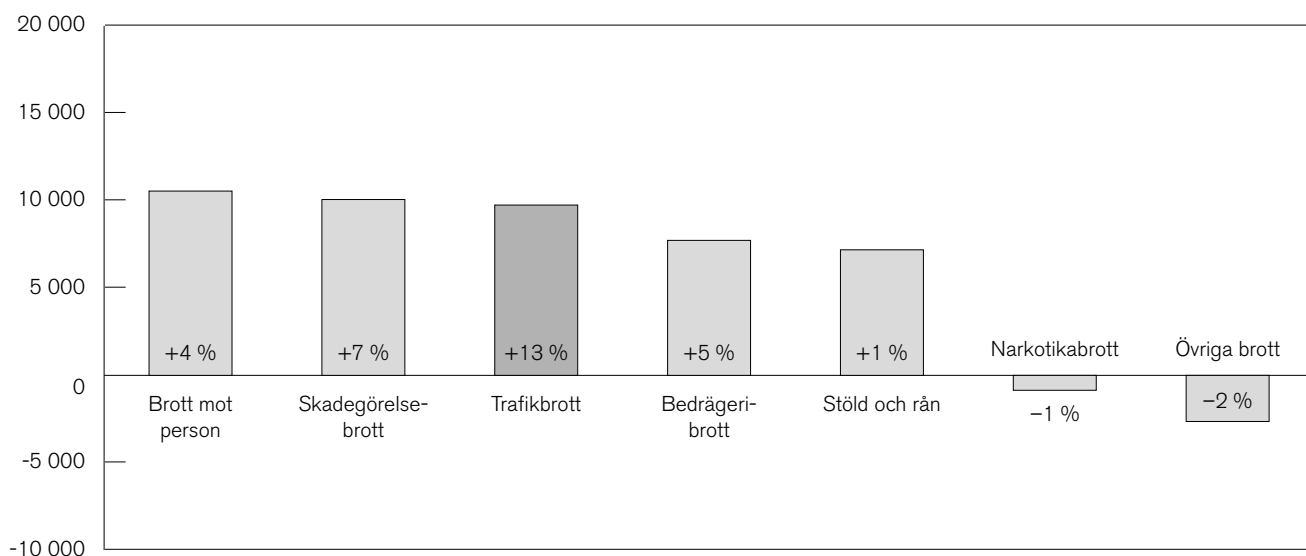
Brottstypernas utveckling

De enskilda brottstyper som ökade mest i antal anmälda brott var datorbedrägeri, skadegörelse, cykelstöld, klotter mot kollektivtrafik och ofredande mot kvinna 18 år eller äldre. De enskilda brottstyper som minskade mest var dataintrång, överlåtelse av narkotika, utpressning, bidragsbrott mot Försäkringskassan och fickstöld (se tabell 1.a).

Brottsstrukturen

Under 2014 utgjorde stöldbrotten 37 procent av samtliga anmälda brott. Den senaste tioårsperioden (2005–2014) utmärks dock av en tydlig minskning av stöldbrottens andel av samtliga anmälda brott med 13 *procentenheter* (se figur 3.1). Även andelen skadegörelsebrott har minskat de senaste tio åren med 1 procentenhet. De flesta övriga brottskategorier har ökat sina andelar, förutom trafikbrott som utgör lika stor

¹ Antalet anmälda brott redovisas i form av avrundade tal, efter principen om tre informationsgivande siffror. Exempel: 1 401 982 brott avrundas till 1 400 000 och 1 564 brott avrundas till 1 560, medan 373 brott förblir 373.



Figur 1.2. Förändringar i antalet anmälda brott mellan 2013 och 2014 (procentuell förändring inom respektive brottskategori redovisas inuti staplarna).

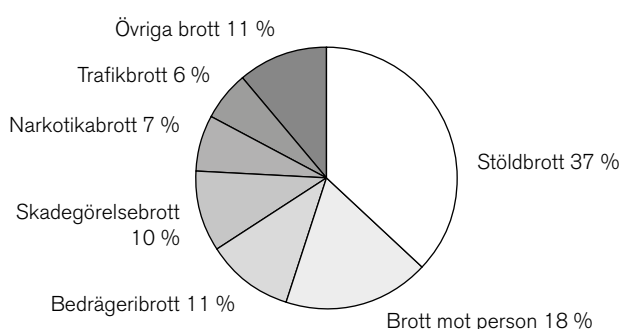
* OBS! Ökningen av trafikbrott utgörs av ett ökat antal registrerade smitningsbrott. Det beror på att polisen under 2014 registrerat smitning från parkeringsskada (trafikförordningen 1998:1276 2 kap. 8 § 2 st. och 14 kap 3§ 1 p a) under brottskoden för smitning från trafikolycka (trafikbrottslagen 1951:649 5 § 1 st.), trots att den inte är avsedd för detta. Brå kan inte avgöra hur stor del av de registrerade brotten som hör till respektive lagrum. Förändringen innebär att antalet anmälda smitningsbrott 2014 inte kan jämföras med tidigare perioder. Utan smitningsbrotten hade antalet trafikbrott legat på samma nivå som föregående år.

** Kategorin Övriga brott utgörs av de brott som inte ingår i någon av de andra kategorierna. Det är bland annat bidragsbrott, smuglingsbrott, alkoholbrott, miljöbrott och överträdelse av kontaktförbud.

Tabell 1.a. Brottsstyper som ökat respektive minskat 2014.

Urval av brottstyper som ökat 2014*	Förändring jämfört med 2013		Urval av brottstyper som minskat 2014	Förändring jämfört med 2013	
	Antal	Procent		Antal	Procent
Datorbedrägeri	+8 600	+25 %	Dataintrång	-2 810	-26 %
Skadegörelse	+6 720	+21 %	Överlåtelse av narkotika	-1 730	-16 %
Cykelstöld	+4 820	+7 %	Utpressning	-1 570	-29 %
Klotter mot kollektivtrafik	+4 200	+22 %	Bidragsbrott mot försäkringskassan	-1 560	-30 %
Ofredande	+1 790	+6 %	Fickstöld	-1 310	-2 %
Mot kvinna 18 år eller äldre					

* Även smitningsbrotten ökade under året med 10 000 brott, eller 76 %. Ökningen av smitningsbrotten kan förklaras av att polisen, främst under 2014, även inkluderat smitning från parkeringsskada vid registrering av smitningsbrott från trafikolycka. Bötesbrott som smitning från parkeringsskada ingår normalt inte i statistiken över anmälda brott och redovisas därför inte i tabell 1.a. Brå har inte möjlighet att särskilja dessa från de övriga smitningsbrotten.



År 2014 jämfört med 2005:

(Brottskategorier i procent av samtliga anmälda brott, samt skillnad i procentenhet.)

	2005	2014	Skillnad
Stöldbrott	51	37	-13
Brotts mot person	15	18	+3
Bedrägeribrott	5	11	+6
Skadegörelsebrott	12	10	-1
Narkotikabrott	4	7	+2
Trafikbrott	6	6	±0
Övriga brott	8	11	+3

Figur 1.3. Brottskategorier i procent av det totala antalet anmälda brott 2014 (1 440 000 brott).

andel 2014 som 2005. Brott mot person (3–7 kap. brottsbalken) ökade med 3 procentenheter, bedrägeribrotten ökade med 6 procentenheter och narkotikabrotten ökade med 2 procentenheter, under perioden.

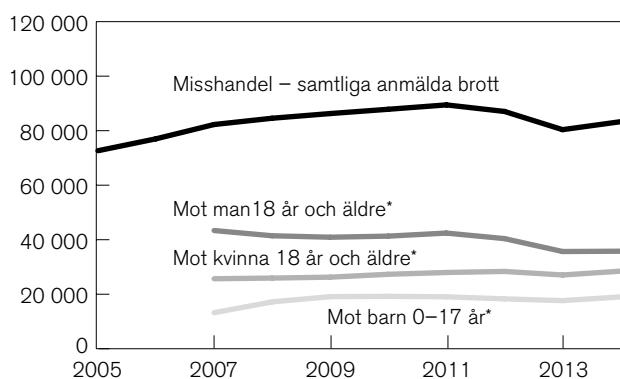
Utvecklingen av anmälda brott mot person

Under 2014 anmäldes 260 000 brott mot person (3–7 kap. brottsbalken), vilket är fler brott än 2013 (+4 %, eller 10 500 anmälda brott). Under den senaste tioårsperioden har de anmälda brotten mot person ökat med 39 procent.

Antalet brott mot person 2014 motsvarar 18 procent av samtliga anmälda brott under året. Anmälda brott om misshandel, olaga hot eller ofredande står tillsammans för nästan tre fjärdedelar av de anmälda brotten mot person. Övriga brott som ingår i kategorin är bland annat dödligt våld, sexualbrott, vållande till annans död eller till kroppsskada, grov fridskränkning och grov kvinnofridskränkning, olaga förföljelse, sexuellt tvång och egenmäktighet med barn. I detta kapitel beskrivs utvecklingen för ett urval av de brottstyper som ingår i brott mot person.

Misshandel

Totalt anmäldes 83 300 misshandelsbrott under 2014, vilket är en ökning med 4 procent jämfört med 2013. De anmälda misshandelsbrotten ökade successivt mellan 2005 och 2011, för att därefter minska fram till 2013. Under 2014 anmäldes 15 procent fler misshandelsbrott än 2005.



* Fram till 2007 samredovisades misshandel mot barn 15–17 år med misshandel mot kvinna 15 år och äldre respektive mot man 18 år och äldre. Jämförelser i dessa kategorier kan därför inte göras för åren 2005–2007.

År 2014 och förändring jämfört med föregående år:

Misshandelsbrott	83 300 brott +2 950 (+4 %)
------------------	-------------------------------

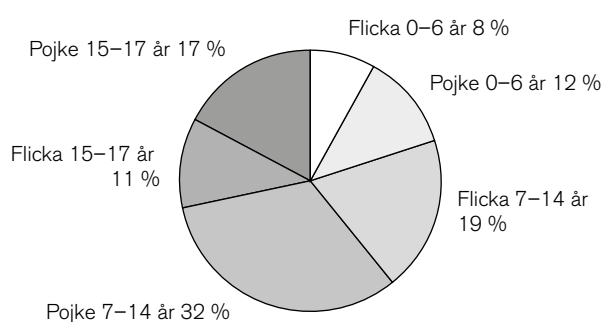
Figur 1.4. Antal anmälda misshandelsbrott 2005–2014.

Misshandel mot personer i åldern 18 år och äldre redovisas i brottsstatistiken efter kön, om gärningspersonen är bekant eller obekant med offret samt om brottet skett inomhus eller utomhus. Den vanligaste brottstypen för anmäld misshandel mot kvinna 18 år och äldre är misshandel inomhus av bekant, medan det för anmäld misshandel mot man 18 år och äldre är misshandel utomhus av obekant.²

Under 2014 uppgick antalet *misshandelsbrott mot kvinna 18 år eller äldre* till 28 500 brott, vilket motsvarar en ökning med 5 procent jämfört med föregående år. Av dessa brott avsåg 18 000 brott misshandelsbrott som skett inomhus av bekant. En ökning med 6 procent jämfört med föregående år.

Under 2014 anmäldes 35 800 *misshandelsbrott mot man 18 år eller äldre*, vilket är på samma nivå som 2013. Omkring 15 100 anmälda brott avsåg misshandel utomhus av en obekant. Det motsvarar en minskning med 2 procent, jämfört med föregående år.

År 2014 anmäldes sammantaget 19 100 misshandelsbrott mot barn. Det motsvarar 23 procent av alla anmälda misshandelsbrott. Av dessa riktades 7 460 (39 %) mot flickor och 11 600 (61 %) mot pojkar. Totalt sett ökade antalet anmälda misshandelsbrott mot barn (0–17 år) med 8 procent mellan 2013 och 2014. Antalet anmälda *misshandelsbrott mot barn i åldern 0–6 år* ökade med 16 procent (+536 brott) till 3 800 anmälda brott under 2014. Även antalet anmälda brott mot barn i åldern 7–14 år ökade med 12 procent (+1 090 brott) till 9 870 brott, medan *misshandelsbrott mot barn i åldern 15–17 år* minskade till 5 430 brott (–3 %). Misshandelsbrotten mot barn i åldern 7–14 år anmäls i hög grad av skolan, vilket slår igenom i statistiken genom att färre brott anmäls under sommaren än under terminerna.

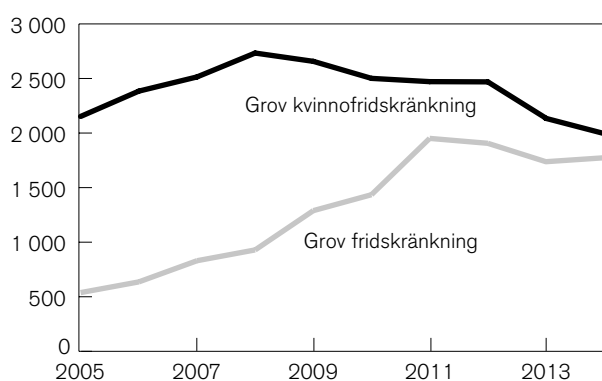


Figur 1.5. Anmälda misshandelsbrott mot barn i procent av det totala antalet anmälda misshandelsbrott mot barn 2014 (19 100 brott).

² Sedan 2009 redovisas även de brott som skett inomhus av en gärningsperson som är bekant med offret, uppdelat på *nära relation* respektive *ej nära relation*. Definitionen av nära relation är att offret och gärningspersonen är eller har varit gifta eller sammanboende under äktenskapsliknande förhållanden eller har gemensamma barn utan att bo tillsammans.

Fridskränkingsbrott

Mellan 2013 och 2014 minskade antalet anmälda brott om *grov kvinnofridskränkning* med 139 brott (-7 %) till 2 000 anmälda brott, medan anmälningar om *grov fridskränkning* ökade med 36 brott (+2 %) till 1 770 anmälda brott. Brottstypen *grov fridskränkning* har ökat kraftigt de senaste tio åren. Jämfört med 2005 anmäldes drygt tre gånger fler brott om *grov fridskränkning* under 2014. Eftersom kvinnofrids- och fridskränkingsbrotten består av flera brott, såsom misshandel, olaga hot etc. som sammantaget utgör ett led i en upprepad kränkning, ska utvecklingen i dessa brottstyper tolkas i ljuset av fridsbrottens utveckling och hur polis och åklagare hanterar dessa brott.



År 2014 och förändring jämfört med föregående år:

Grov kvinnofridskränkning	2 000 brott -139 (-7 %)
Grov fridskränkning	1 770 brott +36 (+2 %)

Figur 1.6. Antal anmälda grova kvinnofrids- och fridsbrott, åren 2005–2014.

Våldtäkt och andra sexualbrott

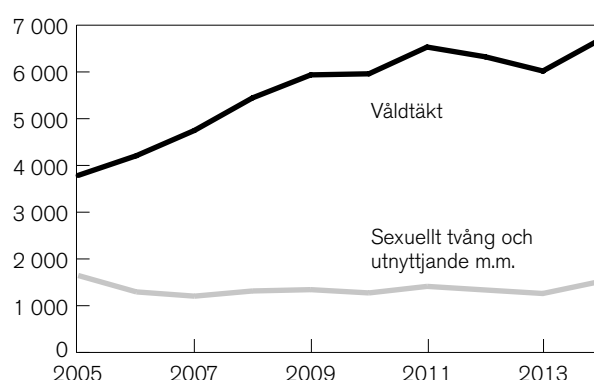
År 2014 anmäldes totalt 20 300 *sexualbrott*, vilket är en ökning med 15 procent jämfört med 2013. Anmälda brott om våldtäkt, sexuellt tvång, utnyttjande och sexuellt ofredande stod för 88 procent av brotten i kategorin sexualbrott.

De anmälda *våldtäktsbrotten* ökade med 11 procent till 6 700 anmälda brott mellan 2013 och 2014. Även anmälningar om *sexuellt tvång, utnyttjande med mera* och om *sexuellt ofredande* ökade till 1 520 respektive 9 640 brott (+20 % respektive +10 %, jämfört med föregående år).

Antalet anmälda våldtäktsbrott har ökat sedan 2005. Ökningen kan delvis förklaras av att en ny sexualbrottslagstiftning trädde i kraft den 1 april 2005. Den innebär bland annat att vissa gärningar, som tidigare rubricerades som sexuellt utnyttjande, nu rubriceras som våldtäkt. Effekten av lagändringen slår igenom

i statistiken på så vis att antalet anmälda brott avseende sexuellt tvång och utnyttjande minskade de närmaste åren efter lagändringen, medan antalet anmälda våldtäkter ökade. Från den 1 juli 2013 skärptes sexualbrottslagstiftningen återigen; bland annat utvidgades våldtäkt till att omfatta de fall där offret reagerar med passivitet. Efter 2007 har antalet anmälda brott rörande sexuellt tvång och utnyttjande legat på en relativt oförändrad nivå fram till 2013, då antalet brott återigen ökade. Även antalet anmälda våldtäkter ökade 2014.

Enstaka anmälningar om ett stort antal brott kan påverka och ge upphov till variationer i statistiken. Vid sexualbrott är mörkertalet särskilt omfattande, och förändringar i anmälningsbenägenheten kan också påverka antalet våldtäkter i statistiken.

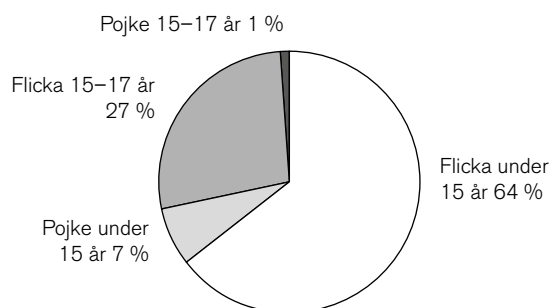


År 2014 och förändring jämfört med föregående år:

Våldtäkt	6 700 brott +680 (+11 %)
Sexuellt tvång, utnyttjande m.m.	1 520 brott +256 (+20 %)

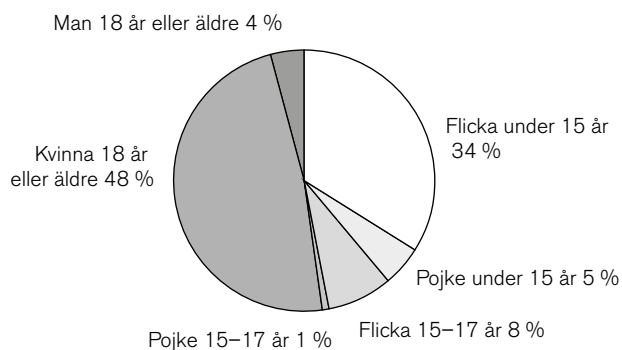
Figur 1.7. Antal anmälda våldtäkter och sexuellt tvång och utnyttjande m.m. 2005–2014.

Totalt anmäldes 3 170 våldtäktsbrott mot barn i åldern 0–17 år. I 92 procent av fallen (2 910 anmälda brott) var offren flickor.



Figur 1.8. Anmälda våldtäkter mot barn i procent av det totala antalet anmälda våldtäkter mot barn 2014 (3 170 brott).

Totalt anmäldes 9 640 brott om sexuellt ofredande, varav 946 brott (10 %) rörde exhibitionism (blottning). Från och med 2014 särredovisas andra typer av sexuella ofredande, uppdelat på kön och ålder. I 91 % av fallen (7 910 anmälda brott) var offret en flicka (3 720 anmälda brott) eller kvinna (4 200 anmälda brott).



Figur 1.9. Anmälda brott om sexuellt ofredande exkl. exhibitionism* uppdelat på kön och ålder i procent av antalet anmälda brott om sexuellt ofredande exkl. exhibitionism, år 2014 (8 700 brott).

* Observera att exhibitionism (blottning) är en typ av sexuellt ofredande som inte är uppdelad på kön och ålder och ingår därför inte i figur 1.9. Exhibitionism utgör 10 procent (946) av det totala antalet anmälda brott om sexuellt ofredande.

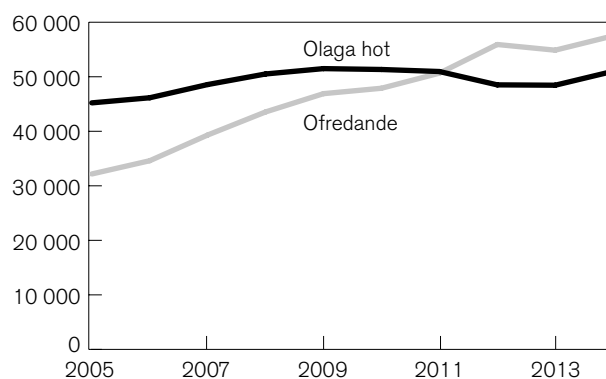
Dödligt våld

Statistiken över anmälda brott ger en överskattad bild av det faktiska antalet fall av dödligt våld som sker i Sverige årligen, och uppgiften redovisas av denna anledning inte här. För att kunna presentera en korrekt uppgift om antalet konstaterade fall av dödligt våld i Sverige, genomför Brå årligen en specialstudie där varje enskild anmälan av fullbordat mord, dråp eller vållande till annans död granskas. Resultatet av studien presenteras i en särskild rapport som finns tillgänglig på Brås webbplats: www.bra.se/dodligt-vald. Resultatet för 2014 publiceras i samband med den slutliga brottsstatistiken den 31 mars 2015.

Olaga hot och ofredande

Under 2014 anmäldes 51 000 brott om *olaga hot*, vilket är en ökning med 2 570 anmälda brott (+5 %) jämfört med 2013. De största ökningarna finns för anmälda brott om olaga hot mot man respektive kvinna 18 år eller äldre, 1 170 respektive 920 brott (+6 resp. +5 %). Antalet anmälda *ofredanden* ökade med 2 660 brott (+5) till 57 500 anmälda brott. Den största ökningen noteras för ofredande mot kvinna 18 år eller äldre, där 1 790 fler brott (+6 %) anmäldes jämfört med föregående år.

I jämförelse med för 10 år sedan har antalet anmälningar om olaga hot ökat med 13 procent, medan anmälningarna om ofredanden ökat med 79 procent.



År 2014 och förändring jämfört med föregående år:

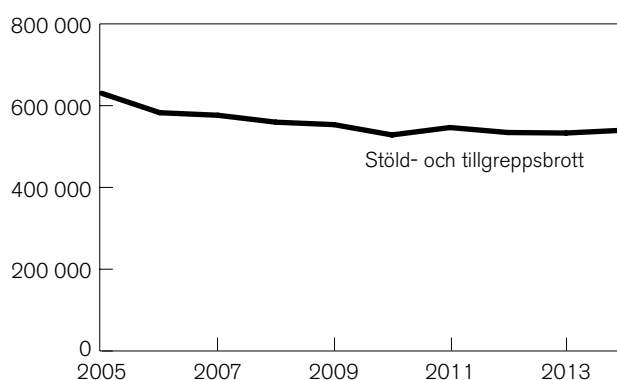
Olaga hot	51 000 brott +2 570 (+5 %)
Ofredande	57 500 brott +2 660 (+2 %)

Figur 1.10. Antal anmälda fall av olaga hot och ofredanden 2005–2014.

När det gäller olaga hot och ofredanden mot personer under 18 år kan det noteras att anmälningarna, i likhet med misshandel mot ungdomar (7–14 år), minskar tydligt under sommarmånaderna.

Utvecklingen av anmälda stöld- och tillgreppsbrott

De anmälda stöld- och tillgreppsbrotten (8 kap. brottsbalken) ökade med 1 procent under 2014, jämfört med 2013. De stöld- och tillgreppsbrott som ökade mest i antal var cykelstöld, stöld av andra drivmedel än diesel, bostadsinbrott och mopedstöld. Den enskilda



År 2014 och förändring jämfört med föregående år:

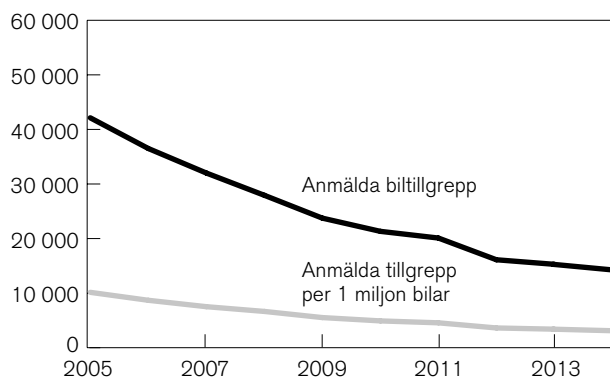
Stöld- och tillgreppsbrott	540 000 brott +7 190 (+1 %)
----------------------------	--------------------------------

Figur 1.11. Antal anmälda stöld- och tillgreppsbrott 2005–2014.

brottstyp, inom denna kategori, som minskade mest i antal under året, var fickstöld. De anmälda stöldbrotten har i princip minskat kontinuerligt under den senaste tioårsperioden och ligger nu på en nivå som är 14 procent lägre än 2005.

Bilbrott

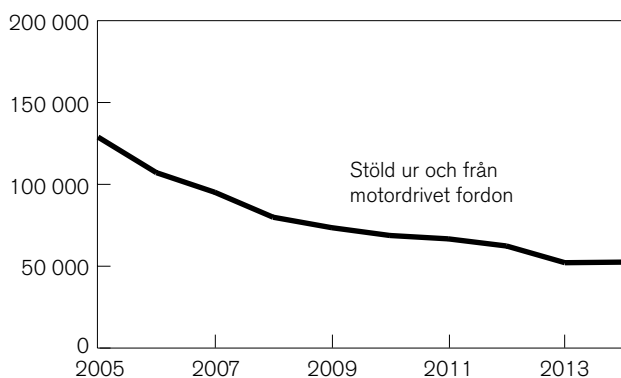
År 2014 minskade de anmälda bilbrotten (biltillgrepp och stöld ur och från motorfordon) med 635 brott jämfört med 2013 (-1 %). Totalt anmäldes 14 300 biltillgrepp och 52 500 stölder ur och från motordrivna fordon under 2014. Sedan 2005 har antalet biltillgrepp minskat med 66 procent, medan antalet stölder ur och från motorfordon har minskat med 59 procent.



År 2014 och förändring jämfört med föregående år:

Biltillgrepp	14 300 brott -1 000 (-7 %)
--------------	-------------------------------

Figur 1.12. Antal anmälda biltillgrepp och antal anmälda biltillgrepp per 1 miljon bilar i trafik 2005–2014 (källa för uppgifter om antal bilar i trafik: SIKÄ för 2002–2009, Trafikanalys för 2010–2014).



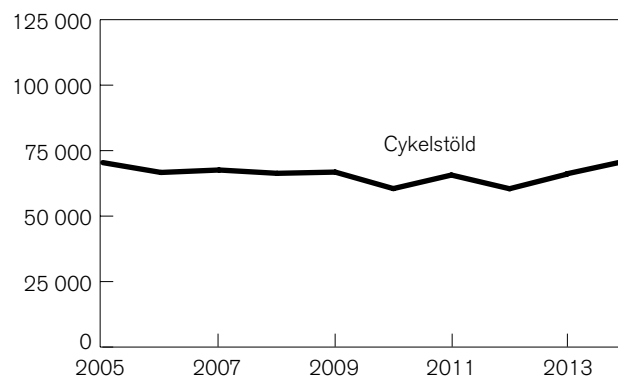
År 2014 och förändring jämfört med föregående år:

Stöld ur och från motordrivna fordon	52 500 brott +365 (+1 %)
--------------------------------------	-----------------------------

Figur 1.13. Antal anmälda stölder ur och från motordrivna fordon 2005–2014.

Cykelstöld

År 2014 anmäldes 70 900 cykelstölder, vilket är en ökning med 7 procent jämfört med föregående år. Antalet anmälda brott om cykelstöld ligger nu på en högre nivå än 2005, då 70 400 cykelstölder anmäldes.



År 2014 och förändring jämfört med föregående år:

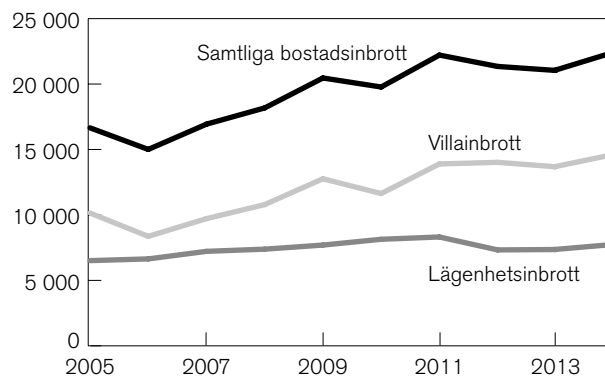
Cykelstölder	70 900 brott +4 820 (+7 %)
--------------	-------------------------------

Figur 1.14. Antal anmälda cykelstölder 2005–2014.

Bostadsinbrott och andra inbrottsstölder

År 2014 anmäldes 88 600 inbrottsstölder, vilket är en ökning med 4 procent jämfört med 2013. Antalet anmälda inbrott i villa och radhus ökade med 7 procent, till 14 600 brott. Lägenhetsinbrotten ökade med 5 procent under 2014, till 7 740 inbrott under året.

Under den senaste tioårsperioden har antalet anmälda bostadsinbrott varierat, men visat på en uppåtgående



År 2014 och förändring jämfört med föregående år:

Samtliga bostadsinbrott	22 400 brott + 1 350 (+6 %)
Villa	14 600 brott -966 (+7 %)
Lägenhet	7 740 brott +386 (+5 %)

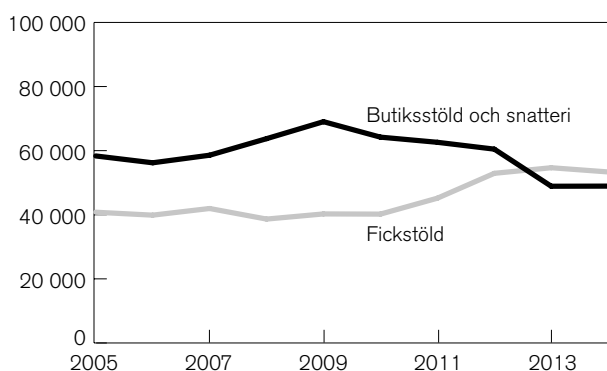
Figur 1.15. Antal anmälda bostadsinbrott 2005–2014.

de trend. Lägenhetsinbrotten ökade kontinuerligt fram till 2011, då denna utveckling bröts. De ligger nu på en nivå som är 19 procent högre än 2005. Utvecklingen för villainbrotten karaktäriseras under samma period av svängningar upp och ner. Nivån på anmälda villainbrott ligger 44 procent högre än för tio år sedan.

De anmälda villainbrotten har under de senaste tio åren fått en alltmer säsongsbetonad prägel. Vid mer detaljerade analyser framträder november som den månad då det anmäls flest villainbrott, tätt följd av december. Denna struktur återfinns inte bland lägenhetsinbrotten, som uppvisar en relativt jämn nivå av antal anmälda brott under året.

Butiksstöld och fickstöld

Under 2014 anmäldes 48 900 stölder och snatterier från butik, vilket är en marginell ökning jämfört med 2013. Antalet anmälda butiksstölder har varierat under den senaste tioårsperioden, men trenden har varit nedåtgående de senaste fyra åren, och antalet ligger nu 16 procent lägre än för tio år sedan. En viss del av minskningen från 2013 kan möjligen förklaras av att drivmedelsstölder i viss utsträckning har registrerats som butiksstölder innan 2013, medan de därefter istället registrerats på de nya brottskoderna för stöld av diesel och andra drivmedel som infördes under 2013.



År 2014 och förändring jämfört med föregående år:

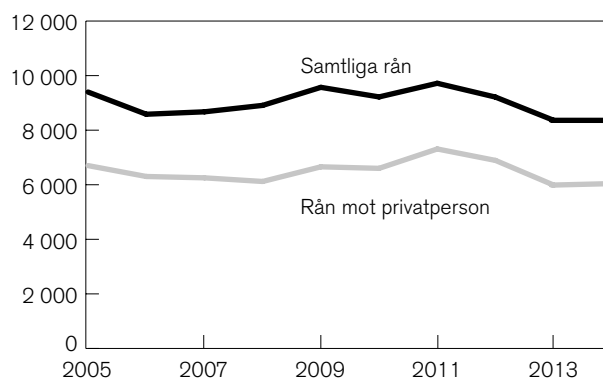
Butiksstölder och snatterier	48 900 brott +39 (±0 %)
Fickstöld	53 400 brott -1 310 (-2 %)

Figur 1.16. Antal anmälda butiksstölder och snatteri 2005–2014.

Under 2014 anmäldes 53 400 fickstölder. Det är en minskning med 2 procent jämfört med föregående år (-1 310 brott). Antalet anmälda brott om fickstöld har ökat med 31 procent sedan 2005.

Rån

Antalet anmälda rån ligger på samma nivå jämfört med föregående år. Totalt anmäldes 8 360 rån. Antalet rån mot privatpersoner (personrån), som är den vanligaste typen av rån, ökade med 1 procent jämfört med 2013. Både det totala antalet anmälda rån och personrån har minskat de tre senaste åren.

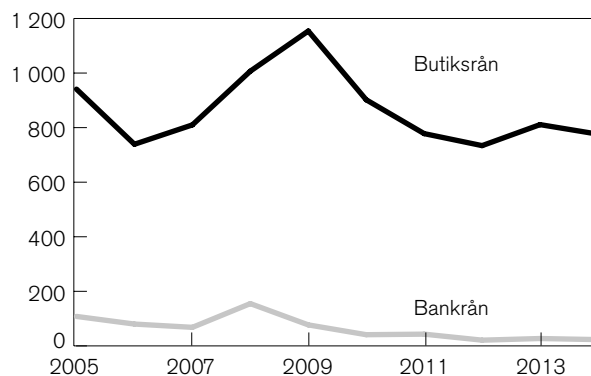


År 2014 och förändring jämfört med föregående år:

Samtliga rån	8 360 brott +3 (±0 %)
Personrån	6 040 brott +48 (+1 %)

Figur 1.17. Antal anmälda rån (totalt) och personrån 2005–2014.

Antalet anmälda övriga rån är betydligt färre, men ofta grövre, eftersom det relativt sett är vanligare att gärningspersonerna använder skjutvapen. Under 2014 ökade dock användningen av skjutvapen vid personrån mot minderårig utomhus med 30 brott jämfört



År 2014 och förändring jämfört med föregående år:

Butiksrån	776 brott -35 (-4 %)
Bankrån	23 brott -4 (-15 %)

Figur 1.18. Antal anmälda butiksrån och bankrån 2005–2014.

med föregående år, vilket motsvarar en ökning med 70 procent.

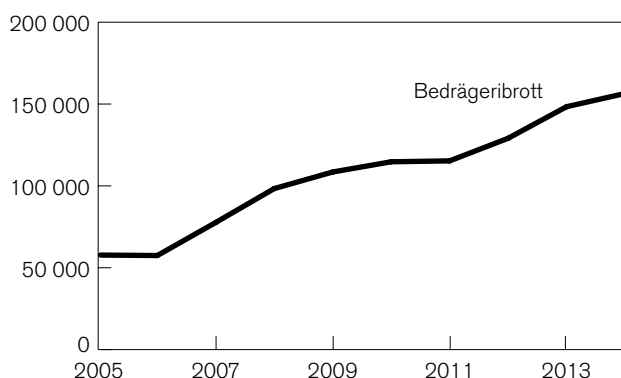
Bland de övriga kategorierna återfinns bland annat *butiksrån*, som under 2014 minskade med 4 procent jämfört med året innan, till 776 anmälda brott. År 2014 anmäldes 23 rån mot *bank*, vilket även det är en minskning från 2013. De anmälda bankrånen är en liten brottstyp, som under åren varierat kraftigt i antal. Även antalet anmälda rån mot *värde transporter*, som minskade med 8 brott, till 30 brott under 2014, har visat relativt stora svängningar under 00- och 10-talet. *Taxirånen* minskade med 14 anmälda brott under året, till 43 anmälda brott.

Utvecklingen av övriga anmälda brott

Bedrägeribrott

Under 2014 anmäldes cirka 156 000 bedrägeribrott (9 kap. brottsbalken). Det är en ökning med 7 730 brott (+5 %) jämfört med 2013. Datorbedrägeri har ökat med 25 procent till 42 900 anmälda brott, samtidigt som utpressning har minskat med 29 procent till 3 790 anmälda brott.

Under den senaste tioårsperioden har de anmälda bedrägeribrotten ökat med 170 procent. Anmälningsbenägenheten varierar mellan olika typer av bedrägerier, vilket beror på skillnader i omständigheter vid brottet, samt myndigheters och privata aktörers förmåga att upptäcka de brott som riktas mot dem. Bedrägeri är ett typiskt seriebrott där en enda bedragare kan ge upphov till tusentals anmälda brott under en kort period. Enskilda typer av bedrägerier kan därför uppvisa stora skillnader i statistiken från år till år. Bedrägeri som kategori karaktäriseras i sin helhet av en kontinuerlig uppgång sedan 2005.



År 2014 och förändring jämfört med föregående år:

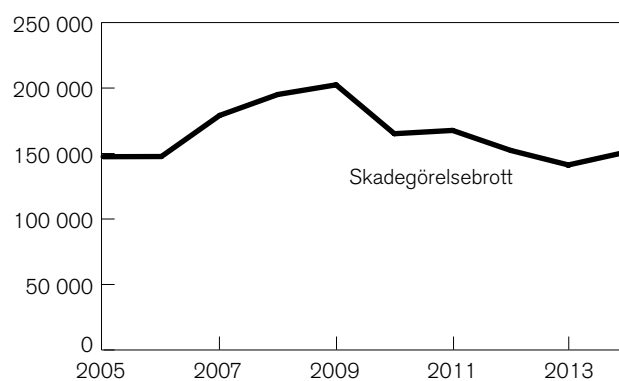
Bedrägeribrott 156 000 brott
+7 730 (+5 %)

Figur 1.19. Antal anmälda bedrägeribrott 2005–2014.

Den 1 augusti 2007 trädde bidragsbrottslagen i kraft och började tillämpas för bedrägerier som begås mot vissa statliga och kommunala myndigheter. Därmed kom dessa brott, som tidigare ingick i statistiken över bedrägeribrott, att särredovisas som brott mot bidragsbrottslagen. År 2014 anmäldes 8 680 bidragsbrott, vilket motsvarar en minskning med 17 procent jämfört med 2013. Av bidragsbrotten avser 42 procent brott mot Försäkringskassan. Dessa brott minskade med 30 procent, till 3 620 anmälda brott, jämfört med föregående år.

Skadegörelsebrott

År 2014 anmäldes 151 000 *skadegörelsebrott*, vilket är 7 procent fler brott än föregående år. De anmälda skadegörelsebrotten har totalt sett ökat med 2 procent sedan 2005.



År 2014 och förändring jämfört med föregående år:

Skadegörelsebrott 151 000 brott
+10 100 (+7 %)

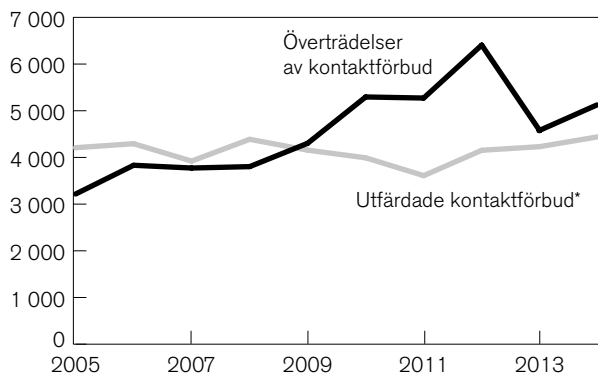
Figur 1.20. Antal anmälda skadegörelsebrott 2005–2014.

Överträdelse av kontaktförbud

Den 1 oktober 2011 ersattes lagen om besöksförbud med lagen om kontaktförbud (SFS 2011:487) i syfte att förbättra situationen för de personer som på olika sätt har utsatts eller riskerar att utsättas för våld, hot och trakasserier. Lagändringen innebär bland annat att de som dömts till kontaktförbud nu kan övervakas med hjälp av elektronisk fotboja. Detta bör beaktas vid analyser av de anmälda brotternas utveckling.

År 2014 anmäldes 5 130 överträdelse av kontaktförbud, vilket är en ökning med 551 brott sedan föregående år. Enligt uppgifter från Åklagarmyndigheten utfärdades 4 440 kontaktförbud under året, vilket är fler (+5 %) än året dessförinnan. Vid denna typ av brott är det vanligt att en enskild gärningsperson begår ett upprepat antal överträdelse mot ett kontaktförbud, vilket resulterar i ett stort antal brott i en enda anmälan. En-

staka stora ärenden av denna typ kan ge upphov till relativt stora variationer i antalet anmälda överträdelse mellan olika år.



År 2014 och förändring jämfört med föregående år:

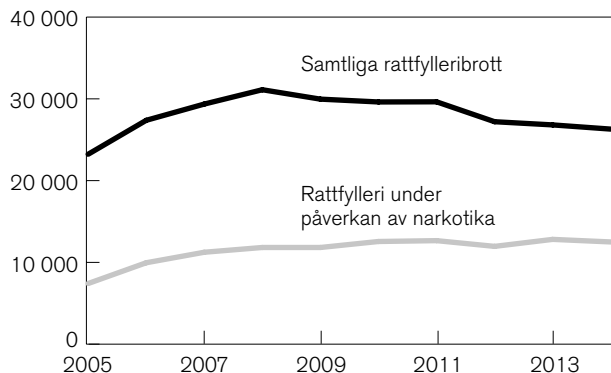
Överträdelse av kontaktförbud	5 130 brott
	+551 (+12 %)

Figur 1.21. Antal anmälda överträdelse av kontaktförbud och antal utfärdade kontaktförbud 2005–2014.

* Utfärdade kontaktförbud inklusive beslut om förlängningar som fattats från april 2014.³

Rattfylleribrott

År 2014 anmäldes totalt 26 300 rattfylleribrott, en minskning med 537 anmälda brott, vilket motsvarar en nedgång på 2 procent jämfört med föregående år.



År 2014 och förändring jämfört med föregående år:

Samtliga rattfylleribrott	26 300 brott
	-537 (-2 %)
Under påverkan av narkotika	12 500 brott
	+307 (-2 %)

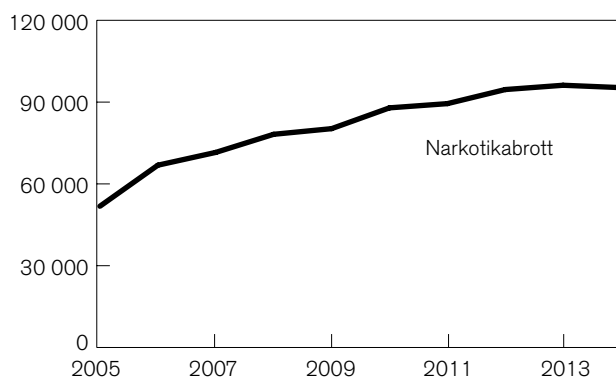
Figur 1.22. Antal anmälda rattfylleribrott 2005–2014.

³ Från och med april 2014 räknas de initialt utfärdade kontaktförbuden samt eventuella förlängningar av ett och samma kontaktförbud separat. Se avsnittet om tekniska och juridiska förändringar för en mer utförlig förklaring av Åklagarmyndighetens förändring.

Även rattfylleri under påverkan av enbart narkotika, så kallat drograttfylleri, minskade med 2 procent jämfört med året innan, till 12 500 anmälda brott.

Narkotikabrott

År 2014 minskade antalet anmälda brott mot *narkotikastrafflagen* till 95 300 brott (1 %). Narkotikabrotten tillhör de brottskategorier där antalet anmälda brott i hög grad påverkas av polisens spanings- och ingripande verksamhet. Under 2000-talet har polisens insatser på området intensifierats, vilket har gett utslag i statistiken. Den senaste tioårsperioden (2005–2014) har narkotikabrotten ökat med 84 procent.



År 2014 och förändring jämfört med föregående år:

Narkotikabrott	95 300 brott
	-854 (-1 %)

Figur 1.23. Antal anmälda narkotikabrott 2005–2014.

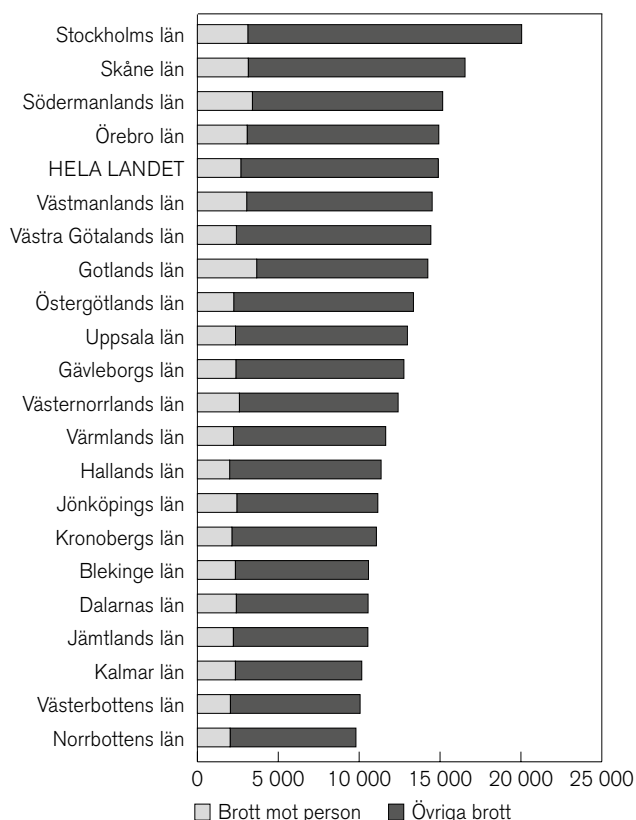
Några nya redovisningar 2014

Från och med december 2013 särredovisas ett antal nya brottstyper i statistiken. Dels har människohandel delats upp i ytterligare en särredovisning, där syftet är krigstjänst, dels har brottet sexuellt ofredande delats upp på kön. Vidare redovisas brottet kränkande fotografering, som infördes i lagen under 2013. År 2014 anmäldes 596 brott gällande kränkande fotografering. En majoritet av dessa kan dock hänföras till ett enskilda stort ärende i Uppsala, som innehöll cirka 400 brott gällande kränkande fotografering.

Regional fördelning

I relation till folkmängden anmäls flest brott i storstadsregionerna. I Stockholms län anmäldes ungefär 19 900 brott per 100 000 invånare under 2014, medan motsvarande siffra för Västerbottens län är 9 620 brott per 100 000 invånare, eller cirka hälften så många som i Stockholms län.

Under 2014 uppvisade några län relativt stora förändringar jämfört med föregående år. Det totala antalet anmälda brott per 100 000 minskade i Blekinge län (-15 %), en minskning som föregicks av en ökning på 10 procent under året dessförinnan. Minskningar noterades även 2014 i Kronobergs och Hallands län (-2 % vardera). Däremot ökade antalet anmälda brott per 100 000 i Gotlands län (+29 %), en ökning som föregicks av en minskning på 20 procent under året dessförinnan. En ökning noteras även för Gävleborgs län (+14 %).



Figur 1.24. Antal anmälda brott per 100 000 invånare, länsvis, 2014.

Statistikens innehåll

Anmälda brott

I den officiella statistiken över anmälda brott redovisas brott som under redovisningsperioden anmäls till och registreras av polis, tull, åklagare eller Ekobrottsmyndigheten i Sverige. Brotten kan alltså ha ägt rum före registreringsstillfället och behöver inte ha upptäckts det år eller den månad som redovisningen avser. De flesta av de anmälda brotten har skett i Sverige, men för 1–2 procent ligger brottsplatsen utomlands.

Det som redovisas är det totala antalet anmälda brott, det vill säga även händelser som efter utredning visar sig inte vara brott, eller där brott inte kan styrkas. Det

är särskilt viktigt att komma ihåg vid jämförelser med annan kriminalstatistik och vid internationella jämförelser, där man ofta har en snävare definition av begreppet brott. Då det gäller till exempel mord, dråp och misshandel med dödlig utgång har det vid jämförelser med dödsorsaksstatistiken och annan forskning visat sig att det faktiska antalet personer som avlidit som en följd av dödligt våld under de senaste åren varit mellan 34 och 50 procent av det antal anmälda brott som redovisas i kriminalstatistiken. Konstaterade fall av dödligt våld 2014 publiceras på webben i samband med den slutliga statistiken över anmälda brott 31 mars 2015.

För brott som anmäls till och registreras av Tullverket (huvudsakligen smugglingsbrott) redovisas endast uppgifter om brott där det finns en skäligen misstänkt person. Statistiken över anmälda brott innehåller enbart de tullärenden som överlämnas till åklagaren. Många av de ärenden som tullen lägger ner kommer således inte med i statistiken.

Statistiken över antalet anmälda brott ger en allmän beskrivning av den anmälda brottslighetens nivå, utveckling, struktur och regionala fördelning i Sverige per år och månad. Den används främst för att följa upp, bedöma, planera och utveckla rättsväsendets verksamheter samt för att belysa brottsligheten i olika avseenden, såväl i ett nationellt perspektiv som på regional och lokal nivå. Oftast är det utvecklingen av den faktiska brottsligheten som är intressant. Statistiken visar dock endast en del av denna verklighet, nämligen den del som kommer till Polisens och andra registrerande myndigheters kännedom. En utförligare beskrivning av hur statistiken ska tolkas ges i rapporten *Konsten att läsa statistik om brottslighet* (rapport 2006:1) som finns på Brås webbplats, www.bra.se.

Klassificering av brott

Brottsredovisningen omfattar brott mot brottsbalken (BrB),⁴ mot trafikbrottslagen, mot narkotikastrafflagen samt mot specialstraffrättsliga författningar för vilka fängelse ingår i straffskalan. Försök, förberedelse och stämpling⁵ till brott redovisas i allmänhet som fullbordade brott. Försöksbrotten redovisas separat enbart för mord och dråp, våldtäkter, biltillgrepp och bostadsinbrott. I samband med att ett brott registreras hos polisen klassificeras brotten i enlighet med regler som utfärdas av Brå i samråd med Polismyndighe-

⁴ Följande brott ingår dock inte i brottsredovisningen: vållande till kroppsskada eller sjukdom i samband med trafikolycka (3 kap. 8 §), egenmäktigt förfarande genom olovligt utnyttjande av annans parkeringsplats (8 kap. 8 §) och förgelseväckande beteende (16 kap. 16 §).

⁵ Med stämpling (enligt 23 kap. 2 § 2 st. BrB) menas antingen att en person i samråd med någon annan planerar att utföra brottet, eller att en person själv erbjuder sig eller övertalar någon annan att utföra brottet.

ten, Åklagarmyndigheten, Ekobrottsmyndigheten och Tullverket. Regler för klassificeringen finns i publikationen *Klassificering av brott*, som finns på Brås webbplats, www.bra.se. Klassificeringen, som bygger på brottskoder, utgår från gällande lagstiftning och görs utifrån den information som finns om brottet vid anmälningstillfället. Klassificeringen kan även grunda sig på uppgifter om till exempel offer, brottsplats och gärningspersonens tillvägagångssätt.

Hur antalet brott beräknas för de enskilda brottstyperna framgår av dokumentet *RIF0057 Riktlinjer för antalsräkning av brott*, som bland annat finns på Brås webbplats, www.bra.se.

Regional fördelning

Statistiken över anmälda brott redovisas för hela landet och per län, vanligtvis där brotten anmäls, samt per kommun där brottet är begånget. Vissa brott kan sakna uppgift om kommun, och då redovisas brotten bara per län. Från och med 1998 sammanfaller den geografiska länsindelningen med polismyndigheternas verksamhetsområden.

Insamling och bearbetning

Statistiken över anmälda brott grundar sig på de uppgifter som polis och åklagare registrerar i sina ärendehanteringssystem.

När ett brott kommer till polisens kännedom upprättas en brottsanmälan som läggs in i det lokala ärendehanteringssystemet (RAR eller Pust). Uppgifterna samlas in centralt hos polisen och levereras sedan till Brå. Även uppgifter från åklagarnas och tullens ärendesystem levereras till Brå. Hos Brå granskas och bearbetas uppgifterna innan de sammanställs till statistik.

Brå publicerar statistik över anmälda brott månadsvis, kvartalsvis och årsvis.

Jämförelser över tid

Statistik över anmälda brott har förts sedan 1950. Statistikrutinerna för anmälda brott har ändrats vid flera tillfällen, till exempel genom ny insamlingsteknik eller nya redovisnings sätt. Även enskilda händelser kan tillfälligt påverka statistiken under vissa år. Dessa förändringar är viktiga att känna till vid jämförelser av de anmälda brotten över tid.

Förändringar i statistiken på grund av enskilda ärenden som omfattar många brott

Enstaka ärenden som omfattar en stor mängd brott kan ge upphov till märkbara förändringar i statistiken över anmälda brott. Det gäller i synnerhet brottskategorier eller redovisningsområden där nivån vanligtvis är relativt låg.

Enstaka stora ärenden kan skapa problem vid jämförelser över tid och osäkerhet kring huruvida en förändring är generell. Stora ärenden förekommer sällan, men bör beaktas vid tolkning av statistiken. Nedan följer en sammanställning av stora ärenden som har identifierats de senaste tre åren, i fallande ordning.

- År 2014 anmäldes ett ärende med många sexualbrott (sexuellt övergrepp, utnyttjande av barn för sexuell posering och sexuell ofredande) samt barnpornografibrott i Gotlands län.
- År 2014 anmäldes ett ärende med många brott gällande övrigt bedrägeri i Uppsala län.
- År 2014 anmäldes ett ärende med många brott gällande kränkande fotografering i Uppsala län.
- År 2013 anmäldes ett ärende med många ofredandebrott i Jönköpings län. Åtminstone cirka hälften av brotten klarades upp samma år på tekniskt vis.
- År 2012 anmäldes ett par ärenden med många langningsbrott (olovlig försäljning och olovligt innehav av alkoholdrycker) i Kronobergs län. De flesta av brotten klarades upp samma år, både med beslut som definieras som personupplärande och på tekniskt vis.
- År 2011 anmäldes ett stort ärende med många dopningsbrott i Skåne. De flesta brotten klarades upp samma år med beslut som definieras som personupplärande.

Tekniska och juridiska förändringar

Nedan följer en sammanställning av olika systemtekniska och lagstiftningsmässiga förändringar sedan 1965, som i olika utsträckning har påverkat statistiken över anmälda brott. Dessa förändringar bör beaktas vid tolkning av statistiken. De är redovisade i fallande ordning, med de senaste förändringarna först. Styckena är skrivna så att de kan läsas separat. Den som är intresserad av ett specifikt år kan gå direkt till det relevanta stycket.

- Den 1 januari 2015 bildades den nya Polismyndigheten, som ersätter de 21 tidigare länspolismyndigheterna och är indelad i sju polisregioner. I polisens ärendehanteringssystem (RAR och DurTvå) genomfördes övergången till *en* polismyndighet redan den 16 december 2014. Sedan dess har nya ärenden registrerats på handläggande polisregion och inte på handläggande länspolismyndighet. Statistiken för 2014 redovisas efter länspolismyndighet. I det datamaterial Brå har att tillgå finns dock ett informationsunderskott eftersom de nyregistrerade ärendena för de sista två veckorna i december 2014 saknar information om handläggande länspolismyndighet.

Brå har vidtagit olika metoder för att skatta handläggande länspolismyndighet i de ärenden där uppgiften saknas. I vissa fall har länspolismyndigheten

kunnat härledas med hjälp av en lägre organisatorisk nivå i den nya polisorganisationen, men det har inte varit möjligt i samtliga fall. Brotten har i dessa fall redovisats under det län där respektive polisregionens *huvudort* är lokaliserad. Teoretiskt innebär det att det i statistiken kan förekomma en viss överrepresentation för de län där huvudorten finns, och tillika en underrepresentation av övriga län som ingår i polisregionerna. Antalet brott som helt saknar information om handläggande länspolismyndighet och därmed redovisas under länen som omfattar regionernas huvudorter enligt ovanstående, utgör dock endast cirka 0,1–0,2 procent av det totala antalet brott i respektive polisregion, och de brott som saknar information om handläggande län är spridda över flertalet brottstyper. Slutsatsen är att bortfallet i länsuppgifter inte ger någon märkbar påverkan på statistiken över anmälda brott i länen. Även efter genomförda analyser kan det konstateras att påverkan är marginell.

- Från och med april 2014 har definitionen av antalet utfärdade kontaktförbud förändrats. Antalet utfärdade kontaktförbud är en uppgift som Brå samlar in från Åklagarmyndigheten. Från och med april 2014 räknas de initialt utfärdade kontaktförbuden samt eventuella förlängningar av ett och samma kontaktförbud separat. Det möjliggör en redovisning av både initialt utfärdade kontaktförbud och eventuella förlängningar.

I tidigare redovisning, från 2008 t.o.m. mars 2014, ingick de kontaktförbud som initialt utfärdades eller förlängdes under redovisningsåret. Varje kontaktförbud räknades endast en gång, oavsett om det hade förlängts eller ej.

- I juni 2014 påbörjades utvecklingen av polisens ärendehanteringssystem Pust, och den 3 juni 2014 stängdes det helt för nyregistrering av brott. Efter stängningen ska alla nya brott registreras och hanteras i ärendehanteringssystemet RAR. En generell rekommendation är att iakttä en viss försiktighet vid analyser av utvecklingen av de brottstyper som hanterades i Pust under åren 2013–2014, nämligen ringa stöldbrott (snatteri), ringa narkotikabrott (eget bruk och innehav), knivlagen, sjöfylleri (inkl. grovt) samt trafikbrott som rattfylleribrott och olovlig körning.
- Från och med juni 2013 har polisen i ärendehanteringssystemet Pust registrerat smitning från parkeringsskada (trafikförordningen 1998:1276 2 kap. 8 § 2 st. och 14 kap. 3 § 1 p. a) med brottskoden 3006 i stället för med brottskoden för övriga bötesbrott 9001. Brottskod 3006 har tidigare, i enlighet med Brås instruktioner, endast använts för allvarligare smitningsbrott (trafikbrottslagen 1951:649 5 § 1 st.). Brottskod 9001, som är den kod som bor-

de användas för lindrigare smitningsbrott enligt gällande instruktioner, inräknas inte i den officiella brottsstatistiken, och den utvidgade tillämpningen av brottskod 3006 har således medfört en ökning av smitningsbrotten i statistiken över anmälda brott. Brå kan inte avgöra hur stor del av de registrerade smitningsbrotten som hör till respektive lagrum. Förändringen innebär att varken anmälda brott gällande brottstypen smitningsbrott eller brottskategorin trafikbrott 2014 kan jämföras med tidigare perioder.

- Under februari 2013 driftsatte Polisen ett nytt ärendehanteringssystem (Siebel-Pust) som ersatte det tidigare ärendehanteringssystemet Pust. Det nya ärendehanteringssystemet hade vissa brister vid driftsättningen, vilket har inneburit att det inledningsvis har använts i begränsad omfattning av polismyndigheterna. Brå har samarbetat med Polisen och Åklagarmyndigheten för att omhänderta och avhjälpa bristerna i systemet. Det större systemskiftet som införandet av Siebel-Pust utgör kan ge effekter som inledningsvis är svåra att överblicka. Det kan bland annat handla om tekniska faktorer, inläring hos användarna och förändrade arbetsätt. Brå kommer löpande att bevaka de eventuella effekter som systemskiftet bedöms kunna ha på statistiken. En generell rekommendation är att iakttä en ökad försiktighet vid analyser av utvecklingen av de brottstyper som hanteras i Siebel-Pust, nämligen ringa stöldbrott (snatteri), ringa narkotikabrott (eget bruk och innehav), knivlagen, sjöfylleri (inkl. grovt) samt trafikbrott som rattfylleribrott och olovlig körning. Övriga brottstyper hanteras fortfarande i en RIF-anpassad version av ärendehanteringssystemet RAR (se nedan).
- I början av december 2012 genomförde Åklagarmyndigheten anpassningar av sitt ärendehanteringssystem Cåbra för att uppfylla de krav som ställs inom projektet Rättsväsendets informationsförsörjning (RIF). Driftsättningen av åklagarnas nya system inverkar inte direkt på statistiken över anmälda brott 2012, men statistiken påverkas av ett mindre bortfall i de brott som registrerades i den nya versionen av Cåbra under de tre sista veckorna i december 2012. Vid tester har det framgått att det i huvudsak påverkat statistiken över ekonomiskt relaterad brottslighet men även till viss del miljöbrotten. Framför allt har statistiken över brott mot skattebrottslagen påverkats, där cirka 1 500 anmälda brott skulle ha tillförts om samtliga uppgifter ingått i statistiken. För övriga brottstyper bedöms påverkan vara försumbar.
- Under perioden augusti till december 2012 har Polisen gjort anpassningar i sitt ärendehanteringssystem RAR för att uppfylla de krav som ställs inom projektet Rättsväsendets informationsförsörjning

(RIF). Förändringar i och med anpassningen som kan ha betydelse för statistiken över anmälda brott är bland annat förändringar i hur brott registreras, hur informationsöverföringen mellan myndigheterna sker samt svårigheter att identifiera unika brott i ärenden som överförs mellan nya och äldre versioner av ärendehanteringssystemen hos Polisen. Det är därmed viktigt att iaktta en ökad försiktighet då statistiken tolkas. Brå analyserar löpande vilken inverkan de nämnda förändringarna har på brottsstatistiken.

- Till följd av Åklagarmyndighetens införande av ett nytt ärendehanteringssystem (Cåbra), se nedanstående punkter, gjordes anpassningar i Brås statistikdatabas under 2010. Syftet med anpassningarna var att förbättra tillförlitligheten i antalsräkningen av anmälda brott som registrerats hos Åklagarmyndigheten eller Ekobrottsmyndigheten. I Cåbra har en unik brottsidentitet (BID) införts som ger bättre möjligheter att identifiera och följa upp enskilda brott. Det gäller till exempel brott som av administrativa skäl flyttas mellan olika ärenden eller åklagarkammare. Analyser efter anpassningen till den unika brottsidentiteten visar att antalet anmälda brott har varit underskattat sedan systemskiftet hos Åklagarmyndigheten. Vid tester har det visat sig att det i statistiken över samtliga anmälda brott under 2007 har tillkommit cirka 0,8 procent fler brott efter anpassningen. Motsvarande för åren 2008–2009 är cirka 0,2 procent fler brott. Underskattningen av antalet anmälda brott kan framför allt härröras till anmälda skattebrott samt även till viss del till borgenärsbrott. Detta beror på att dessa brottstyper oftast registreras i Åklagarmyndighetens ärendehanteringssystem. Enligt de gjorda testerna har nästan dubbelt så många skattebrott tillkommit efter anpassningen för 2007 och drygt 60 procent fler borgenärsbrott. För åren 2008–2009 har 10 respektive 1 procent fler skattebrott tillkommit samt 8 respektive 1 procent fler borgenärsbrott. Därmed är inte jämförelser av anmälda borgenärs- och skattebrott åren 2007–2010 relevanta. När det gäller statistik över den ekonomiska brottsligheten är jämförbarheten och tolkningen även för tidigare år problematisk, se nedanstående punkter. För mer information om påverkan av ovan beskrivna anpassningar till Cåbra, kontakta Brås enhet för rättsstatistik.
- I och med införandet av Åklagarmyndighetens nya ärendehanteringssystem (Cåbra) under andra halvåret 2007 kunde Ekobrottsmyndigheten förbättra antalsräkning och registrering av de anmälda brotten. I enlighet med anvisningarna i *Kodning av brott* som finns publicerade på www.bra.se övergick Ekobrottsmyndigheten till en mer extensiv antalsräkning som innebär att användare nu registrerar ett brott för varje deklaration eller räkenskapsår.

Enligt tidigare praxis registrerades endast ett brott oavsett antal deklarationer och utan hänsyn till hur många räkenskapsår som omfattades. Förändringen genomfördes under 2008. För utförligare information se kapitlet *Statistikens innehåll* i rapporten *Kriminalstatistik 2009* (rapport 2010:15).

- Under 2007 införde Åklagarmyndigheten successivt ett nytt ärendehanteringssystem (Cåbra) som ersatte tidigare system (Brådis och Envis). Systemomläggningen påbörjades i februari 2007 och skedde successivt i olika åklagarkammare fram till juni 2007. Förbättringen i statistiken över anmälda brott till följd av systemomläggningen berör brott som vanligtvis anmäls direkt till åklagaren, såsom skattebrott, miljöbrott och borgenärsbrott (11 kap. BrB). Ändringen innebär att även information om brott som saknar en misstänkt person levereras till Brå. Samtliga anmälda brott i dessa kategorier ingår därmed i statistiken från och med 2007. Tidigare år redovisades endast anmälda brott där det fanns en skäligen misstänkt person. Detta har medfört att det från och med 2007 redovisas betydligt fler anmälda skattebrott, miljöbrott och borgenärsbrott jämfört med föregående år. För utförligare information se kapitlet *Statistikens innehåll* i rapporten *Kriminalstatistik 2009* (rapport 2010:15).
- I statistiken över anmälda brott har ett mindre fel upptäckts som berör vissa typer av skattebrott under åren 2005–2006 och brott avseende föroreningar från fartyg för åren 2002–2006. Det innebär att antalet för dessa brott underskattades något under de åren.
- Under 2007 införde polisen möjligheten att anmäla vissa brott via internet. Det har medfört att många brott, speciellt cykelstölder i Stockholms, Södermanlands och Gotlands län, inte har kunnat knytas till en viss kommun utan har rapporterats under okänd kommun i respektive län.
- I slutet av 1999 påbörjades en större omläggning hos Rikspolisstyrelsen av de system som levererar uppgifter till statistiken. Med anledning av detta har Brå gjort stora omläggningar av sitt statistiksystem och hämtar numera in uppgifter om anmälda brott direkt från Polisens ärendesystem (RAR). Dessa omläggningar kan ha påverkat statistiken under åren 1999 och 2000. Bland annat kan antalet trafikbrott ha påverkats av omläggningen. För mer information, se publikationerna *Kriminalstatistik 1999* och *Kriminalstatistik 2000*.
- Den brottskod som infördes 1997 i Polisens ärendesystem för de fall där brottstyp inte kan anges direkt vid anmälningstillfället redovisades i statistiken till och med 2002, men togs sedan bort. För mer information, se publikationerna *Kriminalstatistik 2003*, *Kriminalstatistik 2004* och *Kriminalstatistik 2005*.

- Mellan 1994 och 1998 genomgick polismyndigheterna en omorganisation. De tidigare 118 myndigheterna slogs samman till 21 myndigheter som vardera omfattar ett län. Omorganisationen har medfört vissa problem med indataleveranserna. Detta har i viss mån påverkat statistiken, särskilt när det gäller regionala uppgifter.
- År 1994 övertog Brå ansvaret för den officiella kriminalstatistiken. Ansvaret för att även producera kriminalstatistiken övertogs av Brå i samband med bearbetningen av 1995 års statistik. Detta ansvar låg tidigare hos Statistiska centralbyrån (SCB). Ett nytt produktionssystem med en relationsdatabas har byggts upp. Omläggningen har i praktiken gett små effekter på jämförbarheten över tid. En kontroll av antalet anmälda brott mellan de två produktionssystemen ger en skillnad på 0,15 procent. Statistiken över antalet uppkärade brott kan dock ha påverkats något mer. Någon motsvarande kontroll av storleksordningen har inte kunnat genomföras.
- Under åren 1991–1995 infördes successivt en datoriserad anmälningsrutin vid polismyndigheterna – Rationell anmälningsrutin (RAR). En effekt är att det i kategorin fullbordade mord, dråp samt misshandel med dödlig utgång nu registreras fler fall som inte är brott utan till exempel kan vara naturlig död, olyckshändelse eller överdos av narkotika, vilket leder till ett ökat antal registreringar. Jämförelser över tid för denna kategori är därför mycket osäkra.
- En omläggning av datasystemet genomfördes 1987.
- År 1975 infördes nya regler för kodning och antalsräkning av brott samtidigt som ADB-systemet för statistiken förändrades i grunden. Det är inte klart i vad mån dessa omläggningar har påverkat jämförbarheten eller tillförlitligheten.
- Från och med 1965 ersätter brottsbalken den tidigare gällande strafflagen. De brott som anmäldes under åren 1950–1964 har, i förekommande fall och så långt det varit möjligt, omrubricerats enligt den nya brottsbalkens terminologi.
- När polisväsendet förstatligades 1965 gjordes en genomgripande förändring av kriminalstatistiken. Diarieföringen gjordes enhetlig i polisdistrikten och ett nytt datoriserat system för statistikframställning infördes. Detta innebar bland annat att brottsredovisningen blev mer detaljerad, framför allt för förmögenhetsbrotten.

Kvalitetsstudier

Kvaliteten i brottskoder

För statistiken över anmälda brott, handlagda brott samt misstänkta personer är uppgifter om brottskod

avgörande för till vilken brottstyp man räknar brotten, besluten eller de registrerade misstankarna. För att få en bättre förståelse för kvaliteten i registreringen av brottskoder har Brå genomfört en kvalitetsstudie, som publicerades i september 2012.

Resultatet visar att felkodningar framför allt påverkar fördelningen av brott inom de olika brottskategorierna. Det är sällan som anmälningarna skulle ha kodats till en helt annan kategori. Till exempel bedömdes studiens samtliga anmälningar som gets en brottskod för bedrägeri ha registrerats till rätt brottskategori. Däremot förekom felkodningar för vilken typ av bedrägeri det var frågan om, datorbedrägeri, bluffaktura, bedrägeri med hjälp av internet eller annat. Generellt förekom en överanvändning av koderna för ärenden utan egen brottskod, som *övrigt bedrägeri* eller *annan stöld*, vilket också innebar att brottstyper med egen brottskod var underanvända, t.ex. *bedrägeri med hjälp av internet*.

Ytterligare områden där det på grund av felkodningar finns anledning att iaktta försiktighet vid tolkningen av statistiken är variabler avseende *i nära relation/ i nära relation, bekant/obekant, grovt/annat än grovt, försök/fullbordat* samt *inomhus/utomhus*. Det framgår av den ovan nämnda studien, men också i andra undersökningar som gjorts av Brå och SCB rörande användningen av brottskoder. För ytterligare information, se rapporten *Användningen av brottskoder, en kvalitetsstudie inom kriminalstatistiken*: www.bra.se/brottskodsstudie.

Specialstudier om dödligt våld

För att kunna redovisa det faktiska antalet begångna brott avseende dödligt våld, gör Brå specialstudier av underlaget till statistiken sedan 2002. Samtliga anmälda fall av fullbordade mord, dråp eller misshandel med dödlig utgång samt vållande till annans död (exklusive de som inträffar i trafiken eller på arbetsplatser) har studerats. Avsikten med studierna är bland annat att fastställa om misstanken om brott kvarstår efter polisens utredning (slutredovisad förundersökning). De anmälda fallen av vållande till annans död kontrolleras för att ta reda på om det bland dessa gärningar finns brott som är av den karaktären att de borde ha rubricerats som misshandel med dödlig utgång. Med dödligt våld avses fullbordade mord, dråp och misshandel med dödligt våld som korrekt registrerats som sådana eller som felaktigt registrerats som vållande till annans död.

För mer information, se *Konstaterade fall av dödligt våld – Statistik för 2014*, som finns att ladda ner från www.bra.se.

Specialstudie om ekobrott

År 2004 gjorde Brå en specialstudie för att undersöka skillnaden i antal mellan Brås statistik och Ekobrottsmyndighetens statistik avseende de anmälda ekobrotten. Slutsatsen blev att Brås statistik endast innehåller uppgifter om brott där det finns en koppling till en skä-

ligen misstänkt person och att skattebrotten räknas på olika sätt. Införandet av Cåbra 2007 innebär att även information om brott som saknar en misstänkt person levereras till Brå.

För mer information, se *Kvalitetsstudie om ekobrott*, som finns att ladda ner från www.bra.se.

Tabellförteckning

List of tables

Anmälda brott

Reported offences

1.1	Anmälda brott, åren 1950–2014..... Reported offences, 1950–2014	38
1.2	Anmälda brott per 100 000 av medelfolkmängden, åren 1950–2014 Reported offences per 100,000 of mean population, 1950–2014	40
1.3	Anmälda brott, totalt och per 100 000 av medelfolkmängden i länen, åren 2005–2014 Reported offences, total figures and per 100,000 of mean population, in counties, 2005–2014	42
1.4	Anmälda brott, totalt och per 100 000 av medelfolkmängden, efter brottstyp och månad för anmälan, år 2014 samt jämförelse med föregående år Reported offences, total figures and per 100,000 of mean population, by type of offence and month of report, 2014 and comparison with previous year	43
1.5	Anmälda brott i länen, totalt och per 100 000 av medelfolkmängden, efter brottstyp, år 2014 samt jämförelse med föregående år..... Reported offences in counties, total figures and per 100,000 of mean population, by offence, 2014 and comparison with previous year	56
1.6	Anmälda brott i kommunerna, totalt och per 100 000 av medelfolkmängden, år 2014 Reported offences in municipalities, total figures and per 100,000 of mean population, 2014	68

Tabell 1.1. Anmälda brott, åren 1950–2014.

Reported offences, 1950–2014.

År	Samtliga brott	Brott mot brottbalken								
		Totalt	därav							
			Brott mot liv och hälsa (3 kap.)	därav		Sexualbrott (6 kap.)	därav		Tillgrepps-brott (8 kap.)	därav
	Fullbordade mord, dråp, misshandel med dödlig utgång ¹	Misshandel, grov misshandel	Våldtäkt, grov våldtäkt ²	Inbrotts-stöld	därav Bostads-inbrott ³					
1950	195 261	161 778	8 441	66	7 382	2 829	350	110 660	20 714	.
1955	243 786	225 231	9 816	59	8 605	3 200	375	163 723	33 319	.
1960	297 874	276 314	9 823	73	8 684	4 045	512	204 144	56 302	.
1965	448 619	393 660	12 931	201	11 689	3 934	587	285 691	80 584	7 648
1970	656 042	563 138	19 881	100	18 349	3 321	692	392 034	107 578	11 020
1975	755 405	643 045	23 087	122	21 509	2 738	769	467 732	133 607	20 124
1980	928 277	760 911	26 563	135	24 668	3 096	885	517 557	139 215	20 385
1981	935 825	760 614	26 233	146	24 314	3 190	865	515 126	136 376	20 014
1982	983 758	805 569	30 256	125	28 200	3 904	941	544 626	138 343	21 063
1983	959 127	799 457	31 478	121	29 220	3 589	923	543 227	138 913	23 866
1984	983 175	845 706	33 045	116	30 785	3 846	995	578 214	141 781	24 647
1985	1 018 349	894 396	34 304	126	31 996	4 098	1 035	619 040	144 571	24 298
1986	1 095 357	960 080	34 981	147	32 805	4 132	1 046	670 863	151 881	23 260
1987	1 092 417	949 367	37 029	134	34 757	4 602	1 114	651 429	142 331	20 351
1988	1 086 211	955 043	40 210	146	37 511	5 269	1 332	645 607	130 923	20 155
1989	1 144 800	1 003 910	42 203	150	39 641	5 568	1 462	688 606	137 195	21 329
1990	1 218 820	1 076 289	43 152	121	40 690	5 246	1 410	740 376	154 030	22 446
1991	1 199 101	1 045 306	42 819	141	40 454	5 500	1 462	733 023	155 865	22 056
1992	1 195 154	1 051 770	47 629	174	45 232	7 046	1 688	731 785	155 902	21 550
1993	1 191 251	1 031 015	53 537	173	50 926	8 155	2 153	699 423	155 704	20 237
1994	1 112 505	975 690	56 266	159	53 665	7 679	1 812	653 251	141 278	17 670
1995	1 145 945	1 018 310	57 147	179	54 380	7 761	1 707	684 842	142 568	16 701
1996	1 175 339	1 053 443	56 574	199	53 731	7 441	1 608	695 741	144 900	16 835
1997	1 196 065	1 079 132	57 840	157	55 109	7 695	1 692	738 813	147 291	18 359
1998	1 181 056 ⁶	1 068 023	59 689	185	56 878	8 296	1 965	720 444	138 080	17 536
1999	1 194 171 ^{6,7}	1 068 034	63 134	188	59 918	9 081	2 104	714 575	128 783	16 834
2000	1 214 968 ⁷	1 074 004	61 788	175	58 846	8 734	2 024	703 874	130 496	17 581
2001	1 189 393	1 045 989	62 384	167	59 461	9 162	2 084	666 761	117 948	15 169
2002	1 234 784	1 078 872	64 870	219	61 631	9 786	2 184	686 674	120 735	16 562
2003	1 255 371 ⁸	1 103 139	68 954	189	65 177	10 142	2 565	668 798	122 700	17 344
2004	1 248 743	1 091 240	70 759	209	67 089	10 419	2 631	651 749	119 287	17 573
2005	1 241 843	1 079 108	76 376	238	72 645	11 711	3 787	630 159	113 217	16 654
2006	1 224 958	1 039 850	80 728	240	77 019	12 147	4 208	582 715	99 355	15 005
2007	1 306 324	1 105 650	86 768	258	82 262	12 563	4 749	576 492	96 654	16 936
2008	1 377 854	1 145 561	89 145	209	84 566	14 342	5 446	559 541	94 011	18 176
2009	1 405 626	1 171 737	91 209	230	86 281	15 693	5 937	553 582	95 516	20 463
2010	1 370 399	1 126 324	93 030	329	87 854	17 167	5 960	528 387	92 471	19 774
2011	1 416 280	1 159 169	94 927	229	89 457	17 077	6 532	546 467	94 038	22 214
2012	1 402 588	1 156 390	92 704	236	87 052	16 923	6 324	534 278	87 789	21 346
2013	1 401 982	1 158 935	85 981	288	80 374	17 704	6 017	533 041	85 234	21 039
2014	1 443 753	1 193 126	89 476	317	83 324	20 326	6 697	540 226	88 557	22 391

Källa: Kriminalstatistik, Rättsstatistisk årsbok och Statistisk årsbok.

¹ Antalet anmälda fullbordade mord och dråp är högre än det faktiska antalet. Av de anmälda brotten avseende dödligt våld som anmäldes under 2014 var 87 faktiska fall (se www.bra.se/dodligt-vald).

² Inklusivt våldförande åren 1950–1984.

³ Inklusivt inbrottsstöld av skjutvapen, ammunition och sprängmedel åren 1965–1967.

⁴ Inklusivt narkotikaförordningen åren 1950–1983. Fr.o.m. den 1 juli 1983 regleras brotten i narkotikaförordningen enligt 5A § narkotikastrafflagen.

⁵ Inklusivt rattfylleri under påverkan av narkotika (infördes i lagen 1 juli 1999).

⁶ Statistiken över borgenärsbrott (11 kap. BrB) och skattebrott är inte komplett åren 1998 och 1999 på grund av brister i inrapporteringen till Brå.

⁷ Uppgifterna för åren 1999 och 2000 kan ha påverkats av statistikomläggningen åren 1999–2000. Se Kriminalstatistik 2000, avsnittet Speciella händelser som påverkat statistiken för år 2000.

⁸ Exklusivt uppgifter om brottet ej kategoriserat. Denna uppgift har tagits bort i redovisningen från och med 2003. Se avsnittet speciella händelser som påverkat statistiken för år 2003.

						Brott mot övriga författningar			År
						Totalt	därav		
Biltillgrepp	Stöld ur och från motor-drivet fordon	Butiksstöld	Rån, grovt rån	Bedrägeri-brott (9 kap.)	Skadegörel-sebrott (12 kap.)		Brott mot narkotika-strafflagen ⁴	Rattfylleri, grovt ratt-fylleri ⁵	
.	.	.	190	14 653	5 063	33 483	5	3 460	1950
.	.	.	316	17 111	8 039	18 555	35	9 071	1955
18 219	.	.	469	20 144	13 166	21 560	146	12 702	1960
30 704	55 431	9 549	963	33 307	22 995	54 959	737	16 494	1965
32 301	55 821	23 174	1 511	71 601	33 882	92 904	15 803	17 036	1970
36 742	81 906	26 566	2 336	50 370	54 760	112 360	21 110	21 685	1975
34 301	100 589	35 142	3 427	101 122	59 057	167 366	59 447	21 681	1980
32 711	93 970	37 443	3 228	97 272	62 873	175 211	67 587	21 065	1981
35 692	101 307	43 582	3 530	94 408	68 278	178 189	68 566	21 217	1982
34 884	100 926	45 427	3 473	88 220	67 955	159 670	48 019	22 493	1983
38 378	112 859	50 516	3 681	91 080	71 999	137 469	38 238	21 925	1984
44 967	125 231	61 067	3 851	94 738	74 008	123 953	35 971	19 769	1985
55 429	152 221	62 110	3 806	98 142	80 104	135 277	38 028	23 152	1986
58 489	156 972	58 567	3 939	101 005	82 221	143 050	41 869	22 923	1987
60 437	149 172	59 151	4 177	102 329	85 731	131 168	29 003	24 351	1988
69 033	155 091	59 852	5 211	92 182	92 961	140 890	33 607	26 167	1989
75 512	157 626	64 533	5 967	106 699	96 963	142 531	26 517	25 508	1990
70 527	143 908	69 551	6 173	81 258	93 770	153 795	30 765	26 100	1991
65 014	135 672	66 235	6 219	72 083	94 231	143 384	29 229	24 563	1992
61 141	122 237	61 268	6 101	64 480	94 580	160 236	40 749	24 298	1993
54 307	112 306	55 729	5 331	49 937	100 608	136 815	30 785	21 011	1994
58 168	124 750	58 696	5 747	50 931	107 069	127 635	28 473	17 078	1995
60 072	133 839	61 919	5 821	68 778	109 481	121 895	30 874	15 023	1996
66 379	151 301	66 039	6 641	44 332	116 454	113 897	30 378	13 551	1997
64 969	151 883	62 191	6 713	43 239	120 558	108 177	31 566	12 127	1998
65 770	155 037	56 447	8 628	45 518	112 689	120 449	36 523	13 941	1999
63 185	159 552	52 629	8 999	50 489	123 560	134 894	32 423	17 403	2000
60 044	143 106	51 806	8 538	42 232	134 824	136 838	32 405	18 030	2001
61 350	149 267	53 753	8 974	43 431	140 371	148 788	38 005	19 583	2002
53 160	143 234	59 275	8 575	65 886	151 233	152 232	40 860	20 836	2003
47 116	136 264	61 743	8 590	57 680	147 263	157 503	45 093	22 185	2004
42 130	128 901	58 344	9 398	57 742	147 574	162 735	51 807	23 225	2005
36 506	107 152	56 211	8 584	57 460	147 708	185 108	66 857	27 375	2006
32 011	95 176	58 574	8 673	77 671	179 088	200 674	71 546	29 362	2007
27 929	79 932	63 734	8 909	98 356	195 088	232 293	78 188	31 114	2008
23 741	73 558	69 037	9 570	108 494	202 450	233 889	80 256	29 963	2009
21 320	68 769	64 211	9 219	114 724	165 128	244 075	87 890	29 619	2010
20 095	66 715	62 604	9 719	115 275	167 640	257 111	89 436	29 638	2011
16 113	62 348	60 470	9 213	129 063	152 345	246 198	94 602	27 203	2012
15 278	52 145	48 894	8 361	148 362	141 144	243 047	96 178	26 813	2013
14 278	52 510	48 933	8 364	156 087	151 207	250 627	95 324	26 276	2014

Tabell 1.2. Anmälda brott per 100 000 av medelfolkmängden, åren 1950–2014.

Reported offences per 100,000 of mean population, 1950–2014.

År	Samtliga brott	Brott mot brottbalken								
		Totalt	därav			Sexualbrott (6 kap.)	därav	Tillgrepps-brott (8 kap.)	därav	
			Brott mot liv och hälsa (3 kap.)	därav	Misshandel, grov misshandel				Våldtäkt, grov våldtäkt ²	Inbrotts-stöld
			Fullbordade mord, dråp, misshandel med dödlig utgång ¹							
1950	2 784	2 306	120	1	105	40	5	1 578	295	.
1955	3 357	3 101	135	1	118	44	5	2 254	459	.
1960	3 982	3 694	131	1	116	54	7	2 729	753	.
1965	5 801	5 090	167	3	151	51	8	3 694	1 042	99
1970	8 157	7 002	247	1	228	41	9	4 874	1 338	137
1975	9 221	7 849	282	1	263	33	9	5 709	1 631	246
1976	9 720	8 310	279	2	260	29	9	6 132	1 817	271
1977	10 233	8 682	306	2	286	33	10	6 350	1 878	270
1978	9 706	8 261	297	1	276	34	10	6 003	1 741	257
1979	9 840	8 418	301	2	279	34	11	5 909	1 680	213
1980	11 170	9 156	320	2	297	37	11	6 228	1 675	245
1981	11 247	9 141	315	2	292	38	10	6 191	1 639	241
1982	11 817	9 676	363	2	339	47	11	6 542	1 662	253
1983	11 515	9 598	378	1	351	43	11	6 522	1 668	287
1984	11 793	10 144	396	1	369	46	12	6 936	1 701	296
1985	12 195	10 711	411	2	383	49	12	7 413	1 731	291
1986	13 087	11 471	418	2	392	49	12	8 015	1 815	278
1987	13 009	11 305	441	2	414	55	13	7 757	1 695	242
1988	12 875	11 320	477	2	445	62	16	7 653	1 552	239
1989	13 479	11 820	497	2	467	65	17	8 108	1 615	251
1990	14 240	12 575	504	1	475	61	16	8 650	1 800	262
1991	13 915	12 130	497	2	469	64	17	8 506	1 809	256
1992	13 788	12 134	549	2	522	81	19	8 442	1 799	249
1993	13 664	11 826	614	2	584	94	25	8 022	1 786	232
1994	12 670	11 112	641	2	611	87	21	7 440	1 609	201
1995	12 982	11 536	647	2	616	88	19	7 759	1 615	189
1996	13 294	11 915	640	2	608	84	18	7 869	1 639	190
1997	13 554	12 229	655	2	624	87	19	8 372	1 669	208
1998	13 344 ⁶	12 067	674	2	643	94	22	8 140	1 560	198
1999	13 418 ^{6,7}	12 001	709	2	673	102	24	8 029	1 447	189
2000	13 694 ⁷	12 105	696	2	663	98	23	7 934	1 471	198
2001	13 370	11 758	701	2	668	103	23	7 495	1 326	171
2002	13 663	11 938	718	2	682	108	24	7 598	1 336	183
2003	13 977 ⁸	12 282	768	2	726	113	29	7 446	1 366	193
2004	13 885	12 134	787	2	746	116	29	7 247	1 326	195
2005	13 753	11 951	846	3	805	130	42	6 979	1 254	184
2006	13 490	11 451	889	3	848	134	46	6 417	1 094	165
2007	14 280	12 086	948	3	899	137	52	6 302	1 057	185
2008	14 938	12 433	968	2	918	154	59	6 091	1 023	198
2009	15 101	12 588	980	2	927	169	64	5 947	1 026	220
2010	14 605	12 003	991	4	936	183	64	5 631	985	211
2011	14 988	12 267	1 005	2	947	181	69	5 783	995	235
2012	14 734	12 148	974	2	914	178	66	5 613	922	224
2013	14 603	12 072	896	3	837	184	63	5 552	888	219
2014	14 890	12 305	923	3	859	210	69	5 572	913	231

Källa: *Kriminalstatistik, Rättsstatistisk årsbok och Statistisk årsbok.*

¹ Antalet anmälda fullbordade mord och dråp är högre än det faktiska antalet. Av de anmälda brotten avseende dödligt våld som anmäldes under 2012 var 68 faktiska fall.

² Inklusiva våldförande åren 1950–1984.

³ Inklusiva inbrottsstöld av skjutvapen, ammunition och sprängmedel åren 1965–1967.

⁴ Inklusiva narkotikaförordningen åren 1950–1983. Fr.o.m. den 1 juli 1983 regleras brotten i narkotikaförordningen enligt narkotikastrafflagen 5A §.

⁵ Inklusiva rattfylleri under påverkan av narkotika (infördes i lagen den 1 juli 1999).

⁶ Statistiken över borgenärsbrott (11 kap. BrB) och skattebrott är inte komplett åren 1998 och 1999 på grund av brister i inrapporteringen till Brå.

⁷ Uppgifterna för åren 1999 och 2000 kan ha påverkats av statistikomläggningen 1999–2000. Se *Kriminalstatistik 2000*, avsnittet Speciella händelser som påverkat statistiken för år 2000.

⁸ Exklusive uppgifter om brottet ej kategoriserat. Denna uppgift har tagits bort i redovisningen från och med 2003. Se *Kriminalstatistik 2003*.

	Biltillgrepp	Stöld ur och från motor-drivet fordon	Butiksstöld	Rån, grovt rån	Bedrägeribrott (9 kap.)	Skadegörelse-brott (12 kap.)	Brott mot övriga författningar			År
							Totalt	därav		
								Brott mot narkotika-strafflagen ⁴	Rattfylleri, grovt ratt-fylleri ⁵	
.	.	.	.	3	209	72	477	0	49	1950
.	.	.	.	4	236	111	255	0	125	1955
244	.	.	.	6	269	176	288	2	170	1960
397	717	123	.	12	431	297	711	10	213	1965
402	694	288	.	19	890	421	1 155	196	212	1970
448	1 000	324	.	29	615	668	1 371	258	265	1975
532	1 201	332	.	33	653	668	1 410	217	253	1976
539	1 229	382	.	41	695	755	1 551	252	269	1977
469	1 152	379	.	42	625	741	1 446	250	274	1978
412	1 168	379	.	37	854	734	1 422	273	262	1979
413	1 210	423	.	41	1 217	711	2 014	715	261	1980
393	1 129	450	.	39	1 169	756	2 106	812	253	1981
429	1 217	523	.	42	1 134	820	2 140	824	255	1982
419	1 212	545	.	42	1 059	816	1 917	577	270	1983
460	1 354	606	.	44	1 093	864	1 649	459	263	1984
539	1 500	731	.	46	1 135	886	1 484	431	237	1985
662	1 819	742	.	45	1 173	957	1 616	454	277	1986
696	1 869	697	.	47	1 203	978	1 703	499	273	1987
716	1 768	701	.	50	1 213	1 016	1 555	344	289	1988
813	1 826	705	.	61	1 085	1 095	1 659	396	308	1989
882	1 842	754	.	70	1 247	1 133	1 665	310	298	1990
818	1 670	807	.	72	943	1 088	1 785	357	303	1991
750	1 565	764	.	72	832	1 087	1 654	337	283	1992
701	1 402	703	.	70	740	1 085	1 838	467	279	1993
618	1 279	635	.	61	569	1 146	1 558	351	239	1994
659	1 413	665	.	65	577	1 213	1 446	323	193	1995
679	1 514	700	.	66	778	1 238	1 378	349	170	1996
752	1 715	748	.	75	502	1 320	1 290	344	154	1997
734	1 716	703	.	76	489	1 362	1 222	357	137	1998
739	1 742	634	.	97	511	1 266	1 353	410	157 ⁵	1999
712	1 798	593	.	101	569	1 393	1 520	365	196	2000
675	1 609	582	.	96	475	1 516	1 538	364	203	2001
679	1 652	595	.	99	481	1 553	1 646	421	217	2002
592	1 595	660	.	95	734	1 684	1 695	455	232	2003
524	1 515	687	.	96	641	1 637	1 751	501	247	2004
467	1 428	646	.	104	639	1 634	1 802	574	257	2005
402	1 180	619	.	95	633	1 627	2 039	736	301	2006
350	1 040	640	.	95	849	1 958	2 194	782	321	2007
304	870	693	.	97	1 066	2 115	2 518	848	337	2008
255	790	742	.	103	1 166	2 175	2 513	862	322	2009
227	733	684	.	98	1 223	1 760	2 601	937	316	2010
213	706	663	.	103	1 220	1 774	2 721	946	314	2011
169	655	635	.	97	1 356	1 600	2 586	994	286	2012
159	543	509	.	87	1 545	1 470	2 532	1 002	279	2013
147	542	505	.	86	1 610	1 559	2 585	983	271	2014

Tabell 1.3. Anmälda brott, totalt och per 100 000 av medelfolkvärdet i länen, åren 2005–2014.

Reported offences, total figures and per 100,000 of mean population, in counties, 2005–2014.

År	Stockholms län		Uppsala län		Södermanlands län		Östergötlands län		Jönköpings län		Kronobergs län		Kalmar län	
	Antal brott	Antal brott per 100 000 invånare	Antal brott	Antal brott per 100 000 invånare	Antal brott	Antal brott per 100 000 invånare	Antal brott	Antal brott per 100 000 invånare	Antal brott	Antal brott per 100 000 invånare	Antal brott	Antal brott per 100 000 invånare	Antal brott	Antal brott per 100 000 invånare
2005	335 992	17 858	34 459	11 355	34 632	13 244	53 662	12 895	34 040	10 323	22 641	12 694	26 474	11 303
2006	336 527	17 675	34 297	11 231	34 980	13 326	51 842	12 428	32 497	9 822	19 226	10 738	23 908	10 223
2007	366 665	18 961	37 719	11 729	37 517	14 203	53 912	12 855	37 313	11 219	21 428	11 891	25 707	10 995
2008	397 661	20 187	42 172	12 967	41 365	15 530	54 869	13 002	38 045	11 376	21 218	11 690	26 463	11 328
2009	404 055	20 155	43 922	13 328	41 525	15 478	56 962	13 398	37 731	11 241	22 180	12 141	26 353	11 285
2010	395 899	19 438	40 791	12 217	38 786	14 371	53 170	12 412	35 995	10 698	20 732	11 295	25 205	10 790
2011	416 015	20 069	42 371	12 563	43 720	16 094	55 416	12 877	36 721	10 884	24 584	13 339	25 710	11 020
2012	414 308	19 643	43 097	12 664	42 254	15 441	54 573	12 620	35 969	10 626	27 470	14 827	25 246	10 820
2013	426 695	19 892	42 594	12 392	39 793	14 410	54 942	12 607	37 854	11 128	21 015	11 267	23 346	9 989
2014	437 118	20 046	45 082	12 984	42 325	15 164	58 764	13 356	38 234	11 155	20 818	11 065	23 853	10 162
	Gotlands län		Blekinge län		Skåne län		Hallands län		Västra Götalands län		Värmlands län		Örebro län	
2005	7 008	12 172	15 740	10 457	181 628	15 588	34 753	12 201	199 789	13 099	29 076	10 634	37 769	13 783
2006	7 292	12 705	16 128	10 676	180 286	15 318	33 920	11 804	193 879	12 644	29 552	10 810	38 978	14 196
2007	7 396	12 928	17 635	11 627	188 430	15 809	36 906	12 721	208 530	13 516	31 482	11 504	38 597	14 007
2008	7 836	13 732	18 634	12 253	200 143	16 581	37 833	12 935	213 564	13 754	31 784	11 617	40 317	14 560
2009	7 226	12 652	18 880	12 386	213 958	17 447	35 929	12 171	221 180	14 144	31 938	11 685	39 945	14 353
2010	8 519	14 882	16 765	10 964	206 539	16 694	33 755	11 321	221 708	14 078	30 439	11 139	39 427	14 103
2011	7 210	12 585	16 990	11 097	223 658	17 919	35 403	11 777	219 983	13 875	31 095	11 390	41 799	14 880
2012	7 941	13 865	17 214	11 277	210 575	16 739	35 079	11 580	225 424	14 129	32 902	12 056	41 511	14 702
2013	6 325	11 057	18 956	12 427	210 893	16 624	35 301	11 556	226 368	14 080	31 149	11 391	39 832	14 013
2014	8 150	14 246	16 232	10 578	212 046	16 547	35 070	11 359	234 313	14 432	31 929	11 642	42 798	14 924
	Västmanlands län		Dalarnas län		Gävleborgs län		Västernorrlands län		Jämtlands län		Västerbottens län		Norrbottnens län	
2005	38 341	14 679	32 063	11 621	31 015	11 225	28 294	11 598	13 202	10 377	23 191	9 014	28 074	11 133
2006	37 929	14 493	29 672	10 761	30 006	10 879	29 587	12 133	13 500	10 628	24 247	9 412	26 705	10 605
2007	36 871	14 817	31 049	11 263	31 435	11 406	30 256	12 415	14 699	11 576	25 035	9 719	27 742	11 042
2008	42 080	16 860	32 247	11 695	33 550	12 168	31 200	12 818	15 147	11 935	24 604	9 547	27 122	10 843
2009	39 889	15 913	32 750	11 640	32 501	11 773	30 078	12 367	14 288	11 270	25 877	10 023	29 059	11 654
2010	38 768	15 381	31 580	11 200	32 410	11 727	30 278	12 469	15 744	12 428	25 986	10 036	27 903	11 214
2011	38 400	15 148	30 493	11 016	30 530	11 049	28 569	11 786	15 175	11 997	25 657	9 888	26 781	10 774
2012	35 983	14 098	31 121	11 253	30 999	11 216	28 373	11 721	13 232	10 481	23 996	9 231	25 321	10 186
2013	35 718	13 864	29 191	10 540	31 185	11 246	28 256	11 673	13 332	10 553	25 081	9 622	24 156	9 700
2014	37 796	14 516	29 349	10 552	35 617	12 767	30 107	12 410	13 345	10 540	26 331	10 060	24 476	9 802

Tabell 1.4. Anmällda brott, totalt och per 100 000 av medelfolkvärdet, efter brottstyp och månad för anmälan, år 2014 samt jämförelse med föregående år.
 Reported offences, total figures and per 100,000 of mean population, by type of offence and month of report, 2014 and comparison with previous year.

Brottstyp	Antal anmällda brott, månad för anmälan												Hela året	därrav begångna utomlands	Procentuell förändring jämfört med föregående år ¹	Antal brott per 100 000 av medelfolkvärdet
	Januari	Februari	Mars	April	Maj	Juni	Juli	Augusti	September	Oktober	November	December				
SAMLIGA BROTT	113 572	106 028	119 814	116 042	124 696	124 177	119 069	124 592	132 583	132 692	120 984	109 504	1 443 753	27 566	3	14 890
Brott mot brottsbalken	91 935	85 159	97 345	95 123	101 995	104 602	103 294	106 314	109 375	107 658	99 610	90 716	1 193 126	27 035	3	12 305
3-7 kap. Brott mot person	21 245	19 334	21 422	20 908	22 666	21 808	22 433	21 935	23 563	22 737	21 674	20 649	260 374	1 548	4	2 685
3 kap. Brott mot liv och hälsa	6 931	6 351	7 480	7 149	7 914	7 665	7 530	7 566	7 788	7 946	7 759	7 397	89 476	429	4	923
Fullbordat mord och dråp samt misshandel med dödlig utgång (1, 2, 5, 6 §) ²	23	28	36	25	23	23	24	23	32	19	28	33	317	19	10	3
Mot kvinna	5	5	11	7	8	10	8	8	8	4	9	14	97	5	-8	1
Med användning av skjutvapen	1	-	1	2	1	-	2	-	1	1	1	1	11	1	-8	0
Utan användning av skjutvapen	4	5	10	5	7	10	6	8	7	7	8	13	86	4	-8	1
Mot man	18	23	25	18	15	13	16	15	24	15	19	19	220	14	20	2
Med användning av skjutvapen	6	7	5	9	6	3	2	3	8	6	4	4	63	6	26	1
Utan användning av skjutvapen	12	16	20	9	9	10	14	12	16	9	15	15	157	8	18	2
Försök till mord eller dråp (1, 2 §)	65	60	74	73	58	67	69	60	65	62	73	66	792	12	9	8
Mot kvinna	20	15	17	19	10	14	11	10	6	9	9	16	156	9	-8	2
Med användning av skjutvapen	5	3	3	1	-	4	2	2	1	2	1	1	25	4	-22	0
Utan användning av skjutvapen	15	12	14	18	10	10	9	8	5	7	8	15	131	5	-4	1
Mot man	45	45	57	54	48	53	58	50	59	53	64	50	636	3	14	7
Med användning av skjutvapen	7	13	14	17	11	16	20	15	20	19	18	15	185	1	5	2
Utan användning av skjutvapen	38	32	43	37	37	37	38	35	39	34	46	35	451	2	18	5
Barndråp (3 §)	-	-	-	-	-	-	-	-	-	-	-	-	-	-	-100	-
Misshandel (inkl. grov, ej med dödlig utgång (5, 6 §))	6 482	5 949	6 981	6 642	7 311	7 101	6 987	7 054	7 210	7 401	7 270	6 966	88 324	392	4	859
Misshandel mot barn 0-6 år	298	276	256	303	321	294	286	263	376	399	418	307	3 797	22	16	39
Misshandel mot flicka 0-6 år	128	116	107	117	139	128	114	99	170	160	172	131	1 581	10	16	16
Obekant med offret	6	3	6	8	6	6	11	6	10	2	8	8	80	1	-7	1
Utomhus	3	1	4	6	5	6	7	3	4	1	4	2	46	-	7	0
Inomhus	3	2	2	2	1	-	4	3	6	1	4	6	34	1	-21	0
Bekant med offret	122	113	101	109	133	122	103	93	160	158	164	123	1 501	9	18	15
Utomhus	5	8	4	9	16	7	14	8	13	8	6	9	107	2	-8	1
Inomhus	117	105	97	100	117	115	89	85	147	150	158	114	1 394	7	20	14
Misshandel mot pojke 0-6 år	170	160	149	186	182	166	172	164	206	239	246	176	2 216	12	17	23
Obekant med offret	13	6	6	12	10	11	18	17	18	8	13	6	138	-	-5	1
Utomhus	3	1	5	8	5	7	14	10	9	4	8	4	78	-	-7	1
Inomhus	10	5	1	4	5	4	4	7	9	4	5	2	60	-	-3	1
Bekant med offret	157	154	143	174	172	155	154	147	188	231	233	170	2 078	12	19	21
Utomhus	15	18	7	17	18	23	21	29	10	20	11	11	200	2	2	2
Inomhus	142	136	136	157	154	132	133	118	178	211	222	159	1 878	10	20	19
Misshandel mot barn 7-14 år	715	848	909	856	944	669	446	587	982	1 080	982	848	9 866	21	12	102
Misshandel mot flicka 7-14 år	281	349	346	323	344	281	182	226	350	373	393	291	3 719	9	14	38
Obekant med offret	26	35	41	28	43	39	21	46	44	33	48	30	434	1	9	4
Utomhus	20	26	27	18	32	29	19	38	32	25	29	18	313	1	13	3
Inomhus	6	9	14	10	11	10	2	8	12	8	19	12	121	-	-1	1
Bekant med offret	255	314	305	295	301	222	161	180	306	340	345	261	3 285	8	15	34
Utomhus	50	39	52	66	62	46	36	36	53	70	65	39	608	1	22	6
Inomhus	205	275	253	229	239	176	131	144	253	270	280	222	2 677	7	14	28

Tabell 1.4 (forts.) Anmällda brott, totalt och per 100 000 av medelfolkmängden, efter brottstyp och månad för anmälan, år 2014 samt jämförelse med föregående år.

Brottsstyp	Hela året												Antal brott per 100 000 av medelfolkmängden			
	Antal anmällda brott, månad för anmälan															
	Januari	Februari	Mars	April	Maj	Juni	Juli	Augusti	September	Oktober	November	December				
Misshandling mot pojke 7-14 år	434	489	563	533	600	408	264	361	632	707	589	557	6 147	12	11	63
Obekant med offret	81	62	92	105	118	84	69	90	129	110	105	92	1 137	-	4	12
Utomhus	50	34	66	83	84	69	57	76	105	82	64	44	814	-	2	8
Inomhus	31	28	26	22	34	15	12	14	24	28	41	48	323	-	12	3
Bekant med offret	353	437	471	428	482	324	195	271	503	597	484	465	5 010	12	13	52
Utomhus	88	93	149	131	126	97	59	79	150	147	95	76	1 290	4	12	13
Inomhus	265	344	322	297	356	227	136	192	353	450	389	389	3 720	8	13	38
Misshandling mot barn 15-17 år	413	447	501	447	485	375	308	424	475	548	535	478	5 426	12	-3	56
Misshandling mot flicka 15-17 år	171	196	190	187	185	160	114	187	195	199	194	179	2 157	8	-6	22
Obekant med offret	32	38	48	26	42	33	29	46	36	36	47	23	436	-	-8	4
Utomhus	20	21	36	17	28	24	19	38	27	26	32	14	302	-	-3	3
Inomhus	12	17	12	9	14	9	10	8	9	10	15	9	134	-	-18	1
Bekant med offret	139	158	142	161	143	127	85	141	159	163	147	156	1 721	8	-5	18
Utomhus	48	34	34	54	49	47	31	46	44	48	35	39	509	-	6	5
Inomhus	91	124	108	107	94	80	54	95	115	115	112	117	1 212	8	-9	12
Misshandling mot pojke 15-17 år	242	241	311	260	300	215	194	237	280	349	341	299	3 269	4	-2	34
Obekant med offret	87	73	106	100	123	90	88	117	99	133	136	109	1 261	-	-2	13
Utomhus	62	46	77	73	103	84	74	100	79	105	102	65	970	-	-1	10
Inomhus	25	27	29	27	20	6	14	17	20	28	34	44	291	-	-8	3
Bekant med offret	155	168	205	160	177	125	106	120	181	216	205	190	2 008	4	-1	21
Utomhus	54	68	70	68	80	56	46	49	76	77	63	70	777	-	-5	8
Inomhus	101	100	135	92	97	69	60	71	105	139	142	120	1 231	4	2	13
Misshandling mot kvinna 18 år eller äldre	2 326	2 056	2 358	2 193	2 413	2 510	2 649	2 449	2 409	2 411	2 340	2 342	28 456	150	5	293
Obekant med offret	506	447	551	500	565	648	598	564	569	540	541	528	6 557	35	3	68
Utomhus	248	203	256	285	323	414	371	337	308	284	268	252	3 549	12	2	37
Inomhus	258	244	295	215	242	234	227	227	261	256	273	276	3 008	23	4	31
Bekant med offret	1 820	1 609	1 807	1 693	1 848	1 862	2 051	1 885	1 840	1 871	1 799	1 814	21 899	115	6	226
Utomhus	254	207	298	318	361	387	498	404	350	306	292	250	3 925	18	6	40
Inomhus	1 566	1 402	1 509	1 375	1 487	1 475	1 553	1 481	1 490	1 565	1 507	1 564	17 974	97	6	185
I nära relation med offret	1 192	1 061	1 087	1 039	1 121	1 147	1 212	1 163	1 128	1 200	1 093	1 187	13 630	85	8	141
Ej i nära relation med offret	374	341	422	336	366	328	341	318	362	365	414	377	4 344	12	1	45
Misshandling mot man 18 år eller äldre	2 730	2 332	2 957	2 843	3 148	3 253	3 268	3 331	2 968	2 963	2 995	2 991	35 779	187	0	369
Obekant med offret	1 644	1 337	1 762	1 616	1 861	1 897	1 998	2 076	1 822	1 812	1 886	1 807	21 518	148	-3	222
Utomhus	1 042	842	1 136	1 182	1 357	1 460	1 579	1 613	1 302	1 314	1 206	1 110	15 143	62	-2	156
Inomhus	602	495	626	434	504	437	419	463	520	498	680	697	6 375	86	-6	66
Bekant med offret	1 086	995	1 195	1 227	1 287	1 356	1 270	1 255	1 146	1 151	1 109	1 184	14 261	39	6	147
Utomhus	333	339	418	496	538	636	613	607	503	462	413	379	5 737	16	5	59
Inomhus	753	656	777	731	749	720	657	648	643	689	696	805	8 524	23	6	88
I nära relation med offret	298	262	302	289	316	310	293	282	268	278	267	320	3 485	12	3	36
Ej i nära relation med offret	455	394	475	442	433	410	364	366	375	411	429	485	5 039	11	8	52
Vållande till annans död (7, 10 §)	20	20	29	21	20	27	29	36	26	19	20	23	288	-	-	3
I samband med trafikolycka	8	7	12	9	10	15	11	14	12	4	12	14	128	-	-	1
I samband med arbetsolycka	4	5	2	4	2	4	3	4	4	7	2	1	42	-	-	0
Övriga fall	8	8	15	8	8	8	15	16	10	8	6	8	118	-	-	1
Vållande till kroppsskada eller sjukdom, inte i samband med trafikolycka (8, 10 §)	230	223	247	278	319	321	283	275	302	310	253	216	3 257	4	12	34
I samband med trafikolycka (8, 10 §)	134	145	130	161	171	170	137	145	173	161	158	126	1 811	-	12	19
I samband med arbetsolycka	96	78	117	117	148	151	146	130	129	149	95	90	1 446	4	12	15
Övriga fall																

Tabell 1.4 (forts.) Anmälda brott, totalt och per 100 000 av medelfolkmängden, efter brottstyp och månad för anmälan, år 2014 samt jämförelse med föregående år.

Brottstyp	Antal anmälda brott, månad för anmälan												Hela året	därav begångna utomlands	Procentuell förändring jämfört med föregående år ¹	Antal brott per 100 000 av medelfolkmängden
	Januari	Februari	Mars	April	Maj	Juni	Juli	Augusti	September	Oktober	November	December				
Frankallande av fara för annan (9, 10 §)	111	71	113	110	183	126	168	120	153	135	115	93	1 498	2	0	15
Fara som framkallats för arbetstagare	4	4	4	6	9	6	2	7	8	2	2	6	60	-	-24	1
Övriga fall	107	67	109	104	174	120	166	113	145	133	113	87	1 438	2	2	15
4 kap. <i>Brott mot frihet och frid</i>	10 864	10 239	11 030	10 815	11 748	11 215	11 954	11 662	12 255	11 622	11 224	10 761	135 389	838	3	1 396
Människorov, olaga frihetsberövande (1–2 §)	124	127	146	143	167	145	141	130	148	166	174	115	1 726	44	-5	18
Människohandel (1 a §)	11	7	4	7	5	6	13	6	13	6	7	8	93	8	12	1
Människohandel för sexuella ändamål	4	2	2	4	2	2	5	1	4	1	2	2	31	1	-23	0
Med barn under 18 år	2	-	-	1	-	1	-	-	-	-	1	-	5	1	-55	0
Med person 18 år eller äldre	2	2	2	3	2	1	5	1	4	1	1	2	26	-	-10	0
Människohandel för tvångsarbete	1	2	-	1	-	1	2	1	4	-	-	1	13	1	-58	0
Med barn under 18 år	-	1	-	-	-	1	-	1	-	-	-	-	3	1	-40	0
Med person 18 år eller äldre	1	1	-	1	-	-	2	-	4	-	-	1	10	-	-62	0
Människohandel för tiggeri	-	-	-	-	1	2	5	4	4	3	2	2	23	2	156	0
Med barn under 18 år	-	-	-	-	-	2	2	1	-	-	-	2	5	2	25	0
Med person 18 år eller äldre	-	-	-	-	1	2	3	3	4	3	2	-	18	-	260	0
Människohandel för organhandel	1	-	-	-	-	-	-	-	-	-	-	-	1	-	-50	0
Med barn under 18 år	1	-	-	-	-	-	-	-	-	-	-	-	1	-	-	0
Med person 18 år eller äldre	-	-	-	-	-	-	-	-	-	-	-	-	-	-	-100	-
Människohandel för krigstjänst	-	-	-	-	-	-	-	-	-	-	-	-	-	-	-	-
Med barn under 18 år	-	-	-	-	-	-	-	-	-	-	-	-	-	-	-	-
Med person 18 år eller äldre	-	-	-	-	-	-	-	-	-	-	-	-	-	-	-	-
Människohandel för övriga ändamål	5	3	2	2	2	1	1	-	1	2	3	3	25	4	-	0
Med barn under 18 år	1	1	-	-	-	-	-	-	-	-	2	1	5	2	-	0
Med person 18 år eller äldre	4	2	2	2	2	1	1	-	1	2	1	2	20	2	-	0
Olag tvång, avlysning m.m. (4, 8–9 a §)	240	240	219	222	215	242	235	242	225	266	271	306	2 913	35	10	30
Grov fridsränkning (4 a §)	161	156	141	130	181	149	121	107	158	146	160	163	1 773	5	2	18
Mot barn under 18 år	115	124	105	100	144	115	86	71	129	128	131	128	1 376	2	5	14
Mot flicka under 18 år	64	62	56	57	72	52	38	40	60	53	66	52	672	1	2	7
Mot pojke under 18 år	51	62	49	43	72	63	48	31	69	75	65	76	704	1	9	7
Mot kvinna 18 år eller äldre	35	20	24	19	24	23	23	21	21	10	17	20	257	3	-7	3
Mot man 18 år eller äldre	11	12	12	11	13	11	12	15	8	8	12	15	140	-	-10	1
Grov kvinnofridsränkning (4 a §)	185	144	166	148	150	165	199	173	193	170	130	174	1 997	8	-7	21
Olag förföljelse (4 b §)	64	60	66	46	56	64	65	61	54	52	43	40	671	3	-14	7
Mot barn under 18 år	6	4	5	4	1	4	-	4	10	4	2	3	47	1	18	0
Mot flicka under 18 år	4	4	4	4	1	4	-	3	8	4	2	3	41	1	32	0
Mot pojke under 18 år	2	-	1	-	-	-	-	1	2	-	-	-	6	-	-33	0
Mot kvinna 18 år eller äldre	42	49	45	34	47	36	54	44	27	41	27	29	475	1	-17	5
Mot man 18 år eller äldre	16	7	16	8	8	24	11	13	17	7	14	8	149	1	-11	2
Olag hot (5 §)	4 065	3 635	4 277	4 269	4 462	4 292	4 330	4 534	4 399	4 431	4 202	4 122	51 018	269	5	526
Mot barn under 18 år	457	457	567	512	540	425	319	382	522	617	520	485	5 821	12	8	60
Mot flicka under 18 år	251	228	233	225	246	185	141	178	213	254	231	197	2 582	5	3	27
Mot pojke under 18 år	224	229	334	287	294	240	178	204	309	368	289	288	3 239	7	13	33
Mot kvinna 18 år eller äldre	1 636	1 465	1 705	1 688	1 745	1 774	1 811	1 880	1 740	1 792	1 643	1 648	20 467	135	5	211
Mot man 18 år eller äldre	1 734	1 519	1 733	1 799	1 892	1 827	1 904	1 968	1 890	1 835	1 769	1 648	21 545	104	6	222
Mot grupp	220	194	272	270	285	266	296	304	247	247	270	314	3 185	18	1	33
Hemfridsbrott, olaga intrång (6 §)	669	597	636	648	740	807	840	845	809	792	741	749	8 873	7	11	92
Kränkande fotografiering (6 a §) ²	20	22	16	12	407	22	17	11	15	16	17	21	596	2	-	6
Ofredande (7 §) ³	4 415	4 245	4 687	4 601	4 769	4 579	4 998	5 121	5 439	5 089	5 003	4 583	57 529	169	5	593

Tabell 1.4 (forts.) Anmälda brott, totalt och per 100 000 av medelfolkmängden, efter brottstyp och månad för anmälan, år 2014 samt jämförelse med föregående år.

Brottsstyp	Hela året												Antal brott per 100 000 av medelfolkmängden			
	Antal anmälda brott, månad för anmälan															
	Januari	Februari	Mars	April	Maj	Juni	Juli	Augusti	September	Oktober	November	December				
Mot barn under 18 år	399	374	498	455	492	362	323	336	453	504	468	377	5041	10	1	52
Mot flicka under 18 år	251	224	304	279	315	227	195	192	276	323	285	218	3 089	6	-	32
Mot pojke under 18 år	148	150	194	176	177	135	128	144	177	181	183	159	1 952	4	4	20
Mot kvinna 18 år eller äldre	2 304	2 188	2 406	2 363	2 458	2 483	2 782	2 767	3 057	2 613	2 602	2 498	30 521	97	6	315
Mot man 18 år eller äldre	1 396	1 405	1 481	1 459	1 474	1 460	1 549	1 629	1 585	1 596	1 583	1 384	18 001	56	6	186
Mot grupp	316	278	302	324	345	274	344	389	344	376	350	324	3 966	6	-5	41
Dataintrång (9 c §)	910	1 006	672	589	596	744	995	482	802	498	476	480	8 200	288	-26	85
5 kap. Åreträkningsbrott	1 233	1 035	1 121	1 113	1 129	1 100	1 074	1 050	1 165	1 141	1 074	1 000	13 175	53	3	136
6 kap. Sexualbrott	2 063	1 581	1 678	1 689	1 739	1 655	1 636	1 435	2 153	1 867	1 522	1 308	20 326	147	15	210
Våldtäkt inkl. grov (1, 4 §)	547	585	528	550	490	459	512	508	981	568	542	427	6 697	95	11	69
Mot barn under 15 år (4 §)	188	169	192	282	156	134	137	167	412	164	155	115	2 271	18	17	23
Mot flicka under 15 år	169	157	178	249	139	109	124	142	396	138	133	103	2 037	17	21	21
Mot pojke under 15 år	166	154	173	245	136	105	120	138	393	133	131	100	1 994	17	22	21
Fullbordad våldtäkt	14	24	24	18	21	17	13	18	20	16	18	13	216	2	2	2
Utomhus	152	130	149	227	115	88	107	120	373	117	113	87	1 778	15	25	18
Inomhus	3	3	5	4	3	4	4	4	3	5	2	3	43	-	-9	0
Försök till våldtäkt	2	2	2	3	2	-	-	2	-	-	2	2	20	-	5	0
Utomhus	1	1	3	1	1	4	4	2	3	2	-	1	23	-	-18	0
Inomhus	19	12	14	33	17	25	13	25	16	26	22	12	234	1	-8	2
Fullbordad våldtäkt	19	12	14	33	17	22	13	25	16	25	21	12	229	1	-9	2
Utomhus	3	1	3	4	3	1	2	1	2	-	-	2	22	-	-37	0
Inomhus	16	11	11	29	14	21	11	24	14	25	21	10	207	1	-5	2
Försök till våldtäkt	-	-	-	-	-	3	-	-	-	1	1	-	5	-	150	0
Utomhus	-	-	-	-	-	2	-	-	-	1	-	-	3	-	-	0
Inomhus	-	-	-	-	-	1	-	-	-	-	1	-	2	-	-	0
Mot barn 15-17 år (1, 4 §)	61	166	53	39	54	46	67	57	194	58	62	44	901	9	23	9
Mot flicka 15-17 år	59	162	53	38	49	45	64	53	192	53	62	42	872	9	23	9
Fullbordad våldtäkt	58	158	50	37	49	42	62	51	191	47	60	39	844	9	26	9
Utomhus	6	10	8	9	7	15	12	16	14	7	16	12	132	3	-4	1
Inomhus	52	148	42	28	42	27	50	35	177	40	44	27	712	6	34	7
Försök till våldtäkt	1	4	3	1	-	3	2	2	1	6	2	3	28	-	-30	0
Utomhus	1	3	3	1	-	1	1	1	1	2	1	1	16	-	-16	0
Inomhus	-	1	-	-	-	2	1	1	-	4	1	2	12	-	-43	0
Mot pojke 15-17 år	2	4	-	1	5	1	3	4	2	5	-	2	29	-	45	0
Fullbordad våldtäkt	-	3	-	1	5	1	3	4	2	5	-	2	26	-	30	0
Utomhus	-	-	-	-	-	1	-	1	-	-	-	-	2	-	100	0
Inomhus	2	1	-	1	5	-	3	4	1	5	-	2	24	-	26	0
Försök till våldtäkt	-	1	-	-	-	-	-	-	-	-	-	-	3	-	-	0
Utomhus	-	1	-	-	-	-	-	-	-	-	-	-	1	-	-	0
Inomhus	2	-	-	-	-	-	-	-	-	-	-	-	2	-	-	0
Mot kvinna 18 år eller äldre (1 §)	284	240	277	212	266	272	299	269	368	334	310	264	3 395	64	5	35
Fullbordad våldtäkt	255	225	246	190	251	248	275	235	332	296	286	237	3 076	59	5	32
Utomhus	30	25	25	22	39	39	61	51	57	36	39	26	450	10	2	5
Inomhus	225	200	221	168	212	209	214	184	275	260	247	211	2 626	49	5	27
Försök till våldtäkt	29	15	31	22	15	24	24	34	36	38	24	27	319	5	10	3
Utomhus	10	5	16	6	5	8	10	15	17	13	11	11	127	2	1	1
Inomhus	19	10	15	16	10	16	14	19	19	25	13	16	192	3	17	2

Tabell 1.4 (forts.) Anmälda brott, totalt och per 100 000 av medelfolkmängden, efter brottstyp och månad för anmälan, år 2014 samt jämförelse med föregående år.

Brottstyp	Antal anmälda brott, månad för anmälan												Hela året	därav begångna utomlands	Procentuell förändring jämfört med föregående år ¹	Antal brott per 100 000 av medelfolkmängden
	Januari	Februari	Mars	April	Maj	Juni	Juli	Augusti	September	Oktober	November	December				
	Mot man 18 år eller äldre (1 §)	14	10	6	17	14	7	9	15	7	12	15				
Fullbordad våldtäkt	14	9	6	17	12	6	9	14	7	12	15	4	125	4	-	1
Utomhus	1	2	2	3	4	5	2	3	2	4	3	1	32	1	45	0
Inomhus	13	7	4	14	8	1	7	11	5	8	12	3	93	3	-10	1
Försök till våldtäkt	-	1	-	-	2	1	-	1	-	-	-	-	5	-	25	0
Utomhus	-	1	-	-	-	1	-	1	-	-	-	-	3	-	-	0
Inomhus	-	-	-	-	2	-	-	-	-	-	-	-	-	-	-	0
Sexuellt tvång, utnyttjande m.m. (2, 3, 5-7 §)	203	143	132	131	132	109	134	96	140	105	96	95	1516	10	20	16
Sexuellt utnyttjande av barn under 15 år (5 §)	31	26	23	36	25	26	26	20	39	39	27	25	343	2	-12	4
Av flickor under 15 år	27	22	19	29	23	21	19	15	35	31	23	20	284	2	3	3
Av pojkar under 15 år	4	4	4	7	2	5	7	5	4	8	4	5	59	1	-47	1
Sexuellt utnyttjande av barn 15-17 år (6 §)	-	3	-	-	3	-	2	1	3	1	-	5	18	1	-49	0
Av flickor 15-17 år	-	3	-	-	3	-	2	1	3	1	-	4	16	1	-27	0
Av pojkar 15-17 år	-	-	-	-	-	-	-	1	-	-	-	1	2	-	-85	0
Sexuellt övergrepp mot barn under 15 år (6 §) ¹¹	144	50	80	66	69	57	62	42	71	39	39	42	761	5	48	8
Mot flickor under 15 år	138	37	67	60	58	46	49	25	58	31	28	33	630	5	89	6
Mot pojkar under 15 år	6	13	13	6	11	11	13	17	13	8	11	9	131	-	-27	1
Sexuellt övergrepp mot barn 15-17 år (6 §)	4	1	-	1	1	1	1	1	9	-	4	2	25	-	-7	0
Mot flickor 15-17 år	4	1	-	1	1	1	1	1	9	-	4	1	24	-	20	0
Mot pojkar 15-17 år	-	-	-	-	-	-	-	-	-	-	-	1	1	-	-86	0
Sexuellt tvång, sexuellt utnyttjande av person i beroendeställning m.m. av barn 15-17 år (2, 3, 7 §)	9	33	9	13	5	8	14	7	3	4	6	6	117	-	30	1
Mot flickor 15-17 år	5	31	9	13	4	8	12	5	2	4	5	5	103	-	27	1
Mot pojkar 15-17 år	4	2	-	-	1	-	2	2	1	-	1	1	14	-	56	0
Sexuellt tvång, sexuellt utnyttjande av person i beroendeställning m.m. av person 18 år eller äldre (2, 3, 7 §)	15	30	20	15	29	17	29	25	15	22	20	15	252	2	22	3
Mot kvinnor 18 år eller äldre	12	11	18	12	25	14	27	20	13	20	20	14	206	1	10	2
Mot män 18 år eller äldre	3	19	2	3	4	3	2	5	2	2	-	1	46	1	130	0
Kontakt med barn i sexuellt syfte, sk. "grooming" (10 a §)	11	12	18	8	13	15	5	11	20	15	9	6	143	-	-25	1
Utnyttjande av barn under 18 år för sexuell posering, inkl grov (8 §) ¹¹	430	136	133	141	121	125	109	36	97	95	52	38	1513	4	138	16
Köp av sexuell handling av barn under 18 år (9 §)	8	2	7	9	5	8	11	3	10	8	15	12	98	1	-35	1
Sexuellt ofredande (10 §) ¹¹	792	646	824	801	870	894	836	740	838	1 014	746	642	9 643	35	10	99
Exhibitionism	40	55	73	94	90	93	102	91	100	85	68	55	946	1	-20	10
Annat sexuellt ofredande	752	591	751	707	780	801	734	649	738	929	678	587	8 697	34	14	90
Annat sexuellt ofredande mot barn under 15 år	342	231	294	274	359	397	266	206	249	424	221	152	3 415	10	64	35
Mot flickor under 15 år	314	204	250	239	338	346	232	175	222	379	170	131	3 000	8	-	31
Mot pojkar under 15 år	28	27	44	35	21	51	34	31	27	45	51	21	415	2	-	4
Annat sexuellt ofredande mot barn 15-17 år	62	48	56	46	55	47	42	44	116	80	85	85	766	1	-10	8
Mot flickor 15-17 år	58	47	48	44	53	45	39	41	111	74	78	80	718	1	-	7
Mot pojkar 15-17 år	4	1	8	2	2	2	3	3	5	6	7	5	48	-	-	0
Annat sexuellt ofredande mot person 18 år eller äldre	348	312	401	387	366	357	426	399	373	425	372	350	4 516	23	-4	47
Mot kvinnor 18 år eller äldre	317	283	378	354	344	332	397	372	349	387	348	328	4 189	19	-	43
Mot män 18 år eller äldre	31	29	23	33	22	25	29	27	24	38	24	22	327	4	-	3
Köp av sexuell tjänst (11 §)	63	47	28	33	96	37	24	36	61	46	57	79	607	1	12	6
Koppleri, grovt koppleri (12 §)	9	10	8	16	12	8	5	5	6	16	5	9	109	1	1	1
7 kap. Brott mot familj	154	128	113	142	136	173	239	222	202	161	155	183	2 008	81	8	21
Egenmäktighet med barn (4 §)	152	127	110	142	133	171	234	221	199	161	155	181	1 986	78	8	20

Tabell 1.4 (forts.) Anmälda brott, totalt och per 100 000 av medelfolkmängden, efter brottstyp och månad för anmälan, år 2014 samt jämförelse med föregående år.

Brottsstyp	Antal anmälda brott, månad för anmälan												Hela året	Procentuell förändring jämfört med föregående år ¹	Antal brott per 100 000 av medelfolkmängden
	Antal anmälda brott, månad för anmälan														
	Januari	Februari	Mars	April	Maj	Juni	Juli	Augusti	September	Oktober	November	December			
Övriga brott mot 7 kap. (1, 3 a §)	2	1	3	-	3	2	5	1	3	-	2	22	3	-	0
8-12 kap. Brott mot förmögenhet	66 107	61 977	71 384	69 867	74 322	78 322	76 555	80 132	81 161	80 229	73 426	65 751	25 212	3	9 068
8 kap. Stöld, rånm.m.	38 126	36 367	42 805	43 294	48 044	49 824	50 344	51 663	50 317	47 508	43 466	38 468	17 128	1	5 572
Tillgrepp av motorfordret fortkaffningsmedel (7 §)	1 642	1 602	1 937	2 181	2 563	2 872	3 008	3 008	2 887	2 604	1 935	1 559	27 995	1	289
Bil	1 235	1 161	1 181	1 077	1 160	1 201	1 248	1 382	1 204	1 249	1 127	1 053	14 278	-7	147
Försök till bitillgrepp	294	303	306	293	259	278	300	309	294	316	266	251	3 469	1	36
Fullbordat bitillgrepp	941	858	875	784	901	923	948	1 073	910	933	861	802	10 809	-6	111
Lastbil, släpfordon, järnvägsvagn eller lastbärare (container eller motsvarande) avsedd för yrkesmässig godsbeordran	37	31	28	41	29	44	45	49	41	47	45	31	468	6	5
Övriga bilar	904	827	847	743	872	879	903	1 024	869	886	816	771	10 341	-6	107
Motorcykel	69	74	148	231	315	359	349	418	340	248	137	93	2 781	4	29
Moped	205	202	414	650	795	908	979	975	972	782	463	246	7 591	2	78
Båt	16	13	26	65	110	215	207	235	183	132	49	24	1 275	1	13
Annat	117	152	168	158	183	189	225	195	188	193	159	143	2 070	2	21
Tillgrepp av icke motorfordret fortkaffningsmedel (1, 2, 4 §)	2 579	2 684	4 738	6 182	7 734	8 536	8 401	8 823	8 337	6 466	4 616	2 928	72 024	7	743
Cykel	2 566	2 663	4 674	6 102	7 630	8 352	8 212	8 641	8 224	6 376	4 580	2 902	70 912	7	731
Båt	16	17	49	72	91	169	174	175	99	82	33	18	995	2	10
Annat	7	4	15	8	13	15	15	7	14	8	3	8	117	1	1
Inbrottsstöld, inte av skjutvapen (1, 2, 4 §)	7 114	6 641	7 430	7 161	7 230	7 349	7 140	7 508	7 277	7 836	8 336	7 535	88 557	4	913
I skola, kyrka, idrottsanläggning och lokal för kultur	482	432	536	540	572	604	424	455	508	632	538	521	6 224	7	64
I skola, bibliotek, fritidshem, m.m.	327	296	358	364	384	386	262	284	330	445	394	380	4 210	-9	43
I idrottsanläggning, kyrka, museum m.m.	135	136	178	176	188	218	162	171	178	187	144	141	2 014	7	21
I hotell, kafé, restaurang, biograf, teater, nöjes-, samlings- och ungdomslokal m.m.	355	286	306	350	303	371	424	401	311	346	274	302	4 029	-3	42
I butik, apotek, kiosk m.m.	482	395	365	451	458	451	544	577	460	481	484	431	5 579	13	58
I butik, varuhus o.d.	406	326	308	370	357	315	390	445	381	404	411	361	4 474	4	46
I kiosk, automat och skyltskåp	53	56	47	60	77	118	133	101	57	54	51	42	849	2	9
I apotek och läkemedelsföråd	23	13	10	21	24	18	21	31	22	23	22	28	256	-4	6
I industri, verkstad, byggsplats, lager, garage, hamnområde, kontor m.m.	1 311	1 192	1 549	1 462	1 626	1 603	1 372	1 579	1 582	1 559	1 498	1 288	17 621	3	182
I kontor	300	240	291	293	310	289	237	309	266	241	234	277	3 287	1	34
Övrigt	1 011	952	1 258	1 169	1 316	1 314	1 135	1 270	1 316	1 318	1 264	1 011	14 334	6	148
I bostad, fritidshus m.m.	3 558	3 528	3 635	3 325	3 146	3 147	3 256	3 374	3 243	3 677	4 416	4 032	42 337	4	437
I bostad (lägenhet, villa)	1 843	1 914	1 819	1 543	1 487	1 610	1 827	1 911	1 687	1 923	2 419	2 408	22 391	6	231
Villa, radhus o.d.	1 182	1 271	1 112	923	916	1 036	1 209	1 281	1 115	1 283	1 728	1 591	14 647	7	151
Fullbordat inbrott	969	1 048	925	744	740	833	998	1 005	900	1 065	1 419	1 296	11 942	7	123
Försök till inbrott	213	223	187	179	176	203	211	276	215	218	309	295	2 705	-8	28
Lägenhet	661	643	707	620	571	574	618	630	572	640	691	817	7 744	5	80
Fullbordat inbrott	483	497	534	457	436	469	478	477	427	493	540	647	5 938	5	61
Försök till inbrott	178	146	173	163	135	105	140	153	145	147	151	170	1 806	1	19
I källare och på vind	1 318	1 253	1 281	1 281	1 086	976	917	984	1 050	1 288	1 398	1 169	14 001	1	144
I fritidshus	397	361	535	501	573	561	512	479	506	466	599	455	5 945	7	61
Övrigt	946	808	1 039	1 033	1 125	1 173	1 120	1 122	1 173	1 141	1 126	961	12 767	7	132
Stöld (även inbrottsstöld) av skjutvapen ammunition och sprängämnen (1, 2, 4 §)	12	19	27	23	14	15	20	19	17	29	27	19	241	2	2
Från militärt förråd/inom militärförläggning	1	1	-	1	-	-	-	-	2	-	1	-	6	-	0
Från skytteorganisation, vapenhandlare och sprängämnesförråd	-	1	1	1	1	1	2	-	1	-	4	1	13	-	0

Tabell 1.4 (forts.) Anmälda brott, totalt och per 100 000 av medelfolkmängden, efter brottstyp och månad för anmälan, år 2014 samt jämförelse med föregående år.

Brottstyp	Antal anmälda brott, månad för anmälan												Hela året	därav begångna utomlands	Procentuell förändring jämfört med föregående år ¹	Antal brott per 100 000 av medelfolkmängden
	December															
	Januari	Februari	Mars	April	Maj	Juni	Juli	Augusti	September	Oktober	November	December				
I bostad (ägenhet, villa) och fritidshus	7	13	18	12	10	11	11	14	10	18	15	13	152	-	20	2
Övrig stöld av skjutvapen o.d.	4	4	8	9	3	3	7	5	4	11	7	5	70	-	-3	1
Övrig stöld och snatteri (1, 2, 4 §)	23 902	22 620	25 473	24 694	27 346	27 954	28 354	28 571	28 320	27 175	25 470	23 491	313 370	15 147	-1	3 232
Från fordon m.m.	4 061	4 026	4 608	4 636	5 289	5 448	5 803	5 908	5 971	5 901	4 936	4 394	60 981	757	1	629
Ur och från motordrivet fordon	3 690	3 624	4 063	4 016	4 507	4 552	4 904	4 915	4 958	5 066	4 280	3 935	52 510	625	1	542
Från cykel	38	44	52	88	115	136	133	136	147	108	117	34	1 148	-	17	12
Från båt (annat än båtmotor)	54	55	110	171	209	308	308	288	296	231	127	81	2 235	9	12	23
Av båtmotor	58	85	135	183	257	283	313	372	327	255	174	92	2 534	8	-5	26
Under yrkesmässig transport	221	218	248	178	201	172	145	197	243	241	238	252	2 554	114	-1	26
Ur och från lastbil, släpfordon, järnvägsvagn, fartyg eller lastbärare (container eller motsvarande) avsedd för yrkesmässig godsbefordran	145	148	171	134	139	124	107	139	175	174	174	183	1 813	23	-1	19
Under övrig yrkesmässig transport	76	70	77	44	62	48	38	58	68	67	64	69	741	91	0	8
Stöld av diesel (1, 2, 4 §§)	604	615	842	752	831	837	752	946	956	898	778	545	9 356	5	-3	96
Stöld av andra drivmedel (1, 2, 4 §§)	1 244	1 260	1 182	1 359	1 369	1 286	1 360	1 454	1 314	1 494	1 232	1 024	15 578	3	13	161
I skola, kyrka, idrottsanläggning och lokal för kultur	1 726	1 654	1 813	1 468	1 573	1 266	1 221	1 230	1 702	1 719	1 619	1 354	18 345	484	-4	189
I skola, bibliotek, fritidshem m.m.	910	891	939	826	872	544	192	420	1 025	1 002	936	775	9 332	19	-1	96
I idrottsanläggning, kyrka, museum m.m.	816	763	874	642	701	722	1 029	810	677	717	683	579	9 013	465	-8	93
I hotell, kafé, restaurang, biograf, teater, nöjes-, samlings- och ungdomslokal m.m.	1 689	1 486	1 547	1 499	1 754	1 647	1 447	1 398	1 409	1 481	1 632	1 613	18 602	1 920	-13	192
I butik, varuhus o.d.	3 798	4 035	4 360	4 021	4 167	3 640	3 682	4 096	4 433	4 522	4 224	3 955	48 933	74	0	505
I industri, verkstad, byggnadsplats, lager, hamnområde, kontor m.m.	465	435	466	514	514	505	486	539	728	555	494	411	6 112	23	-	63
I kontor	265	219	237	235	227	212	192	242	276	213	198	187	2 703	8	-	28
Övrigt	200	216	229	279	287	293	294	297	452	342	296	224	3 409	15	-	35
I bostad m.m.	1 403	1 180	1 229	1 245	1 315	1 459	1 608	1 616	1 466	1 317	1 401	1 257	16 496	101	2	170
I bostad (ägenhet, villa)	1 292	1 080	1 109	1 120	1 213	1 353	1 505	1 508	1 351	1 204	1 278	1 153	15 166	101	1	156
Mot funktionsnedsett	457	401	400	383	390	460	542	512	452	450	483	438	5 368	5	-1	55
Mot ej funktionsnedsett	835	679	709	737	823	893	963	996	899	754	795	715	9 798	96	3	101
I källare och på vind	111	100	120	125	102	106	103	108	115	113	123	104	1 330	-	12	14
Väskryckning (inte rån)	163	141	178	140	159	169	153	209	159	139	134	129	1 873	407	-4	19
Mot funktionsnedsett	6	18	14	7	17	16	13	18	23	19	9	10	170	10	20	2
Mot ej funktionsnedsett	157	123	164	133	142	153	140	191	136	120	125	119	1 703	397	-6	18
Fickstöld	4 106	3 737	4 462	4 066	4 542	5 309	5 031	4 863	4 450	4 046	4 343	4 400	53 355	7 620	-2	550
Mot funktionsnedsett	169	188	242	244	314	321	298	260	288	270	263	245	3 102	194	7	32
Mot ej funktionsnedsett	3 919	3 537	4 205	3 816	4 228	4 988	4 733	4 603	4 162	3 776	4 080	4 155	50 202	7 426	-3	518
Övrigt	4 643	4 051	4 786	4 994	5 833	6 388	6 811	6 312	5 732	5 103	4 677	4 409	63 739	3 753	-	657
Rån inkl. grovt (5, 6 §)	722	669	728	696	650	623	655	781	739	747	648	706	8 364	502	0	86
Bankrån	2	4	3	-	2	1	-	1	6	3	-	1	23	-	-15	0
Med användning av skjutvapen	1	2	2	-	1	1	-	1	6	3	-	1	18	-	13	0
Utan användning av skjutvapen	1	2	1	-	1	-	-	-	-	-	-	-	5	-	-55	0
Butiksbrån	90	63	56	55	62	44	52	63	56	76	71	88	776	-	-4	8
Med användning av skjutvapen	31	11	15	13	22	14	10	16	10	19	22	35	218	-	-19	2
Utan användning av skjutvapen	59	52	41	42	40	30	42	47	46	57	49	53	558	-	3	6
Rån mot värdebeholdning	-	1	1	-	-	-	1	-	-	2	-	-	5	-	-	0
Med användning av skjutvapen	-	-	1	-	-	-	1	-	-	2	-	-	4	-	-	300
Utan användning av skjutvapen	-	1	-	-	-	-	-	-	-	-	-	-	1	-	-	-75
Rån mot värdetransport	3	6	3	1	6	1	-	3	3	1	2	1	30	-	-21	0

Tabell 1.4 (forts.) Anmälda brott, totalt och per 100 000 av medelfolkmängden, efter brottstyp och månad för anmälan, år 2014 samt jämförelse med föregående år.

Brottstyp	Hela året												Procentuell förändring jämfört med föregående år ¹	Antal brott per 100 000 av medelfolkmängden		
	Januari	Februari	Mars	April	Maj	Juni	Juli	Augusti	September	Oktober	November	December				
Med användning av skjutvapen	2	2	1	-	2	-	-	1	2	-	1	-	11	-	-61	0
Utan användning av skjutvapen	1	4	2	1	4	1	-	2	1	1	1	1	19	-	90	0
Taxirån	4	13	2	4	2	3	3	2	1	4	3	2	43	2	-25	0
Med användning av skjutvapen	1	-	-	-	1	-	-	-	-	1	-	-	5	-	-29	0
Utan användning av skjutvapen	3	13	2	4	1	3	2	2	1	3	3	1	38	1	-24	0
Rån mot privatperson (funktionsnedstätt)	10	4	6	10	9	8	13	11	13	9	10	6	109	1	17	1
Med användning av skjutvapen	-	-	-	-	-	-	-	-	2	-	1	-	3	-	-	0
Utan användning av skjutvapen	10	4	6	10	9	8	13	11	11	9	9	6	106	1	14	1
Rån mot privatperson (ej funktionsnedstätt)	512	463	529	516	449	463	472	556	513	516	444	493	5 926	346	1	61
Rån mot privatperson under 18 år	86	94	115	93	80	78	61	104	116	107	81	83	1 098	12	10	11
Utomhus	75	81	107	83	74	74	56	97	108	97	66	77	995	11	12	10
Med användning av skjutvapen	3	14	10	3	3	1	2	14	7	5	5	6	73	3	70	1
Utan användning av skjutvapen	72	67	97	80	71	73	54	83	101	92	61	71	922	8	9	10
Inomhus	11	13	8	10	6	4	5	7	8	10	15	6	103	1	-6	1
Med användning av skjutvapen	-	3	1	1	-	2	1	1	-	-	1	-	9	-	-18	0
Utan användning av skjutvapen	11	10	7	9	6	4	3	6	8	10	14	6	94	1	-5	1
Rån mot privatperson 18 år eller äldre	426	369	414	423	369	385	411	452	397	409	363	410	4 828	334	-1	50
Utomhus	355	318	344	361	313	331	360	384	332	339	300	334	4 071	295	-3	42
Med användning av skjutvapen	28	22	27	27	17	9	20	18	16	23	11	33	27	27	5	3
Utan användning av skjutvapen	327	296	317	334	296	322	340	366	316	316	289	301	3 820	268	-3	39
Inomhus	71	51	70	62	56	54	51	68	65	70	63	76	757	39	7	8
Med användning av skjutvapen	11	5	12	6	7	10	1	7	7	8	12	9	95	1	10	1
Utan användning av skjutvapen	60	46	58	56	49	44	50	61	58	62	51	67	662	38	6	7
Övriga rån	101	115	128	110	120	103	114	145	147	136	118	115	1 452	154	1	15
Med användning av skjutvapen	15	17	17	12	11	15	12	12	16	12	11	21	180	23	11	2
Utan användning av skjutvapen	86	98	111	98	109	88	103	133	131	115	106	94	1 272	131	-	13
Övriga brott mot 8 kap. (6-10 §)	2 155	2 132	2 472	2 357	2 507	2 475	2 766	2 756	2 740	2 651	2 434	2 230	29 675	739	4	306
9 kap. Bedrägeri och annan oredlighet	12 940	12 447	13 582	12 261	12 098	12 529	12 817	12 873	13 074	14 639	13 224	13 623	156 087	7 681	5	1 610
Bedrägeri inkl. grovt. bedrägligt beteende (1-3 §)	11 791	11 494	12 402	11 104	11 160	11 593	11 858	11 981	12 155	13 548	12 295	12 823	144 204	7 526	7	1 487
Automatmissbruk	522	573	682	587	554	544	641	598	588	546	516	558	6 889	420	22	71
Datorbedrägeri	3 008	2 952	3 425	3 205	3 326	3 784	3 506	3 806	3 958	4 302	3 849	3 762	42 883	2 694	25	442
Med kontokort (inte automatmissbruk)	833	772	974	766	897	905	853	917	897	908	975	824	10 521	969	-3	109
Med hjälp av Internet	2 299	1 795	1 967	1 670	2 013	2 051	2 069	1 918	1 965	2 061	1 954	1 766	23 528	932	-2	243
Investeringsbedrägeri	7	2	5	10	6	-	2	3	2	2	6	2	47	15	34	0
Överskridet eget konto	1	-	-	1	-	-	3	1	-	8	-	-	17	-	42	0
Mot försäkringsbolag	38	26	47	24	25	25	30	31	24	30	24	26	350	1	7	4
Avs.husrum, föräring, transport m.m.	303	272	254	269	266	234	273	259	269	243	270	234	3 146	5	-2	32
Bedrägeri med hjälp av s.k. bluffaktura	1 023	1 150	1 350	1 320	694	705	734	718	804	1 478	1 041	869	11 886	780	-6	123
Mot EU:s finansiella intressen	-	-	-	-	-	-	1	-	1	1	-	-	3	-	-	0
Övrigt bedrägeri ¹⁰	3 757	3 952	3 718	3 252	3 379	3 345	3 746	3 730	3 647	3 969	3 660	4 779	44 934	1 710	1	463
Subventionsmissbruk (3 a §)	-	-	-	-	-	-	-	-	-	-	-	-	-	-	-100	-
Utpressning (4 §)	314	262	423	347	308	343	343	261	294	318	285	287	3 785	105	-29	39
Ocker (5 §)	3	5	5	11	2	4	6	6	1	5	2	3	53	-	-33	1
Häleri, häleri förseelse (6, 6 a, 7 §)	643	499	506	481	412	388	382	443	427	498	418	315	5 412	21	3	56
Penninghäleri, penninghäleri förseelse (6 a, 7 a §) ⁸	41	81	67	44	29	13	-	-	-	-	-	-	275	1	-61	3
Vanmäsigt eller stor omfattning (6 §)	233	111	62	77	82	43	35	80	42	88	55	51	959	4	50	10
Övrigt	369	307	377	360	301	332	347	363	385	410	363	264	4 178	16	7	43
Övriga brott mot 9 kap. (8-10 §)	189	187	226	318	216	201	228	182	197	270	224	195	2 633	29	4	27

Tabell 1.4 (forts.) Anmälda brott, totalt och per 100 000 av medelfolkmängden, efter brottstyp och månad för anmälan, år 2014 samt jämförelse med föregående år.

Brottstyp	Antal anmälda brott, månad för anmälan												Hela året	därav begångna utomlands	Procentuell förändring jämfört med föregående år	Antal brott per 100 000 av medelfolkmängden
	Januari	Februari	Mars	April	Maj	Juni	Juli	Augusti	September	Oktober	November	December				
10 kap. Förskingring och annan trolöshet	1 448	1 310	1 489	1 409	1 591	1 553	1 560	1 967	1 616	1 588	1 505	1 475	18 511	346	3	191
Förskingring, grov förskingring, undandräkt (1-3 §)	122	117	132	124	176	149	101	132	107	137	250	315	1 862	6	-31	19
Olovligt förfogande (4 §)	1 060	994	1 046	1 043	1 162	1 159	1 204	1 208	1 229	1 161	1 038	975	13 235	313	7	136
Trolöshet mot huvudman (5 §)	89	65	152	77	46	43	40	416	53	74	66	37	1 158	3	43	12
Tagande av muta inkl. grov (5 a, c §)	9	3	3	3	5	6	4	1	7	8	4	3	56	2	-21	1
Givande av muta inkl. grov (5 b, c §)	6	6	1	5	4	5	3	1	2	7	5	7	52	5	2	1
Handel med inflytande och/eller värdslös finansiering av mutbrott (5 d, e §)	-	1	1	-	-	-	-	-	-	1	-	-	3	1	-	0
Olovligt brukande (7 §)	134	142	137	145	159	181	188	190	163	181	125	121	1 866	14	8	19
Fyndförelse (8 §)	17	15	16	8	27	9	17	12	18	16	11	16	167	2	-6	2
Behörighetsmissbruk (6 §)	11	11	1	4	27	1	3	7	37	6	6	1	112	-	111	1
11 kap. Brott mot borgenärer m.m.	1 200	1 254	1 284	1 013	999	1 118	694	836	1 218	1 348	1 005	1 233	13 202	-	1	136
Oredlighet mot borgenärer (1, 2 §)	28	47	27	15	17	24	26	17	30	21	13	49	314	-	-3	3
Försvårande av konkurs eller exekutiv förrättning (2 §)	4	-	1	-	3	-	1	3	3	2	-	1	15	-	36	0
Värdslöshet mot borgenärer (3 §)	5	6	10	3	7	-	-	6	3	2	3	5	50	-	67	1
Ottillbörligt gynnande av borgenär (4 §)	8	4	6	5	3	2	1	1	7	2	2	5	46	-	-29	0
Bokföringsbrott (5 §)	1 155	1 197	1 240	990	969	1 092	666	812	1 175	1 321	987	1 173	12 777	-	1	132
12 kap. Skadegörelsebrott	12 393	10 599	12 244	11 890	11 590	13 298	11 140	12 793	14 936	15 146	14 226	10 952	151 207	57	7	1 559
Skadegörelse, grov skadegörelse, överkan (1-3 §)	12 386	10 590	12 233	11 880	11 583	13 292	11 136	12 788	14 931	15 142	14 220	10 944	151 125	57	7	1 559
På motorfordon (inte genom brand)	2 334	2 245	3 028	3 008	3 125	3 327	3 291	3 353	3 314	3 238	2 757	2 368	35 388	43	1	365
Genom brand (även på motorfordon)	517	386	428	478	527	523	459	507	566	457	457	498	5 803	3	-2	60
Klotter mot kollektivtrafik	1 557	1 451	1 601	1 665	1 306	1 797	462	2 268	3 094	3 044	3 185	2 226	23 636	3	22	244
Övrigt klotter	3 722	2 926	2 992	2 419	2 039	2 664	2 813	1 810	2 276	3 289	3 164	1 940	32 054	-	-	331
Mot stat, kommun, landskap (ej klotter)	1 172	1 078	1 322	1 378	1 366	1 683	1 155	1 230	1 290	1 347	1 088	811	14 900	-	-5	154
Annan skadegörelse (ej klotter)	3 104	2 504	2 862	2 932	3 220	3 298	2 956	3 620	4 391	3 767	3 599	3 101	39 344	11	21	406
Tagande av olovlig väg (4 §)	7	9	11	10	7	6	4	5	5	4	6	8	82	-	-10	1
13-15 kap. Brott mot allmänheten	1 400	1 357	1 530	1 547	1 836	1 605	1 380	1 387	1 560	1 629	1 636	1 608	18 475	124	-2	191
13 kap. Allmänfarliga brott	388	307	413	481	449	405	399	355	365	347	304	425	4 638	7	-12	48
Mordbrand, grov mordbrand (1, 2 §)	150	130	149	155	138	129	133	141	137	142	125	160	1 689	1	-14	17
Allmänfarlig värdslöshet (6 §)	207	146	239	297	285	251	241	189	190	167	155	240	2 607	1	-10	27
Vällående av brand	176	134	210	272	243	225	216	161	157	143	136	216	2 289	-	-11	24
Annan allmänfarlig värdslöshet	31	12	29	25	42	26	25	28	33	24	19	24	318	1	1	3
Spridande av gift eller smitta förgöring, värdslöshet med gift eller smittämne (7-9 §)	10	6	2	3	4	4	8	-	5	1	1	2	46	-	48	0
Övriga brott mot 13 kap. (3-5 b, 10 §)	21	25	23	26	22	21	17	25	33	37	23	23	296	5	-17	3
14 kap. Förfalskningsbrott	655	692	715	685	891	629	649	707	712	807	860	758	8 760	99	-1	90
Urkundsförfalskning m.m. (1-4, 10 §)	470	483	518	468	660	413	418	459	478	550	594	563	6 074	58	7	63
Check	4	3	4	7	4	3	-	3	2	6	3	7	46	-	28	0
Legitimationshandling	128	148	137	177	190	138	126	172	187	164	169	208	1 944	21	4	20
Handling som använts för illegal invandring, svenskt eller utländskt pass, resegedokument, frätillingspass, stickers för visering och uppehållstillstånd	6	10	8	19	14	8	11	8	10	10	7	6	117	3	-33	1
Övrig legitimationshandling	122	138	129	158	176	130	115	164	177	154	162	202	1 827	18	8	19
Övrigt urkundsförfalskning	338	332	377	284	466	272	292	284	289	380	422	348	4 064	37	8	42
Signaturförfalskning (5, 10 §)	1	9	9	3	12	2	4	9	3	5	5	3	65	-	2	1
Penningsförfalskning m.m. (6, 7, 10, 11 §)	77	41	46	48	53	53	60	91	66	65	63	59	722	19	-47	7
Övriga brott mot 14 kap. (8-11 §)	107	159	142	166	166	161	167	148	165	187	198	133	1 899	22	12	20
15 kap. Mened, falskt åtal m.m.	357	358	402	381	496	571	332	325	483	475	472	425	5 077	18	6	52

Tabell 1.4 (forts.) Anmälda brott, totalt och per 100 000 av medelfolkmängden, efter brottstyp och månad för anmälan, år 2014 samt jämförelse med föregående år.

Brottsstyp	Antal anmälda brott, månad för anmälan												Hela året	Procentuell förändring jämfört med föregående år ¹	Antal brott per 100 000 av medelfolkmängden	
	Januari	Februari	Mars	April	Maj	Juni	Juli	Augusti	September	Oktober	November	December				
Mened, osann partsutsaga m.m. (1-3 §)	25	31	37	26	23	23	17	12	20	23	27	35	289	-	-8	3
Falsk tillvitelse, värdslös tillvitelse (7 §)	190	200	203	221	225	225	203	180	218	223	204	184	2 476	14	11	26
Missbruk av urkund avseende pass och övriga reseokument samt utfärdat pass på falska grunder (11, 12 §)	47	54	58	58	77	78	53	71	61	66	101	74	798	1	-21	8
Övriga brott mot 15 kap. (4a, 4b, 5, 6, 8-13 §)	95	73	104	76	171	245	59	62	184	163	140	132	1 504	3	24	16
16-20 kap. Brott mot staten	3 179	2 486	3 008	2 800	3 169	2 865	2 925	2 842	3 081	3 060	2 871	2 706	34 992	120	-4	361
16 kap. Brott mot allmän ordning	755	317	452	399	555	450	529	492	545	424	393	367	5 678	8	27	59
Falskt larm (15 § 1, 2 st)	56	44	46	48	39	40	44	36	40	63	47	57	560	-	8	6
Missbruk av larmanordning (15 § 3 st)	7	9	12	10	14	3	9	6	12	14	14	20	130	-	-3	1
Hets mot folkgrupp (8 §)	81	60	126	77	101	115	119	162	140	82	67	75	1 205	1	38	12
Olaga diskriminering (9 §)	14	8	20	17	15	21	22	22	18	19	19	12	207	-	-2	2
Barnpornografibrott (10 a §) ¹⁾	429	64	66	62	35	36	42	33	48	42	53	37	941	4	94	10
Internetrelaterat barnpornografibrott	356	56	58	53	22	29	29	24	36	25	26	24	738	4	104	8
Övriga barnpornografibrott	73	8	8	9	13	7	13	9	12	11	27	13	203	-	64	2
Djurplågeri (13 §)	130	99	125	144	152	187	222	149	173	150	131	117	1 779	3	5	18
Övriga brott mot 16 kap. (1-6, 10-12, 14 §§)	38	33	57	41	199	48	71	84	114	60	62	49	856	-	52	9
17 kap. Brott mot allmän verksamhet	1 747	1 481	1 850	1 770	1 916	1 717	1 761	1 735	1 852	1 933	1 809	1 734	21 305	105	-12	220
Våld mot tjänsteman (1, 5 §)	356	304	370	362	398	359	390	340	412	395	366	401	4 453	6	-3	46
Mot polisman (1 §)	90	60	95	93	114	97	96	95	89	88	79	85	1 081	-	-7	11
Mot ordningsvakt (1 §)	101	83	130	105	99	99	101	123	124	124	117	150	1 339	3	-1	14
Mot annan person (1, 5 §)	165	161	145	164	185	161	198	135	200	183	170	166	2 033	3	-2	21
Hot m.m. mot tjänsteman (1, 2, 5 §)	445	412	506	482	499	457	461	533	422	513	473	449	5 652	5	6	58
Våldsamt motstånd (4, 5 §)	324	273	346	369	341	313	341	322	357	361	334	376	4 057	4	-2	42
Övergrepp i rättsak (10 §)	463	361	463	421	428	407	377	408	402	459	439	402	5 098	17	2	53
Övriga brott mot 17 kap. (8, 9, 11-13, 15 §)	159	131	165	136	250	181	192	132	191	205	197	106	2 045	73	-61	21
18 kap. Högmålsbrott	1	1	1	2	-	-	-	-	-	-	-	-	5	-	150	0
19 kap. Brott mot rikets säkerhet	-	-	-	2	1	-	-	2	-	-	-	-	5	-	-38	0
20 kap. Tjänstefel m.m.	676	687	705	627	697	698	635	613	684	703	669	605	7 999	7	2	82
Tjänstefel inkl. grovt (1 §)	655	663	679	599	672	676	619	590	650	683	649	585	7 720	6	2	80
Brott mot tystnadsplikt (3 §)	21	24	26	28	25	22	16	23	34	20	20	20	279	1	-1	3
22 kap. Örn landsförädreri m.m.	4	5	1	1	2	2	1	18	10	3	3	2	52	31	41	1
Folkkrävsbrott (6 § 1-2 st)	2	2	-	1	-	1	1	18	9	2	1	-	37	31	42	0
Övriga brott mot 22 kap. (1-3, 5, 6 a, 6 b, 7 §)	2	3	1	-	2	1	-	-	1	1	2	2	15	-	36	0
Brott mot specialtraföreläggna författningar	21 637	20 869	22 469	20 919	22 701	19 575	15 775	18 278	23 208	25 034	21 374	18 788	250 627	531	3	2 585
Brott mot trafikbrottslagen	7 159	6 730	7 445	7 219	7 821	6 537	5 468	6 391	7 621	7 493	6 694	6 255	82 883	213	13	854
Grov vårdslöshet i trafik (1 § 2 st)	77	71	86	90	99	81	90	98	107	109	72	64	1 044	1	-12	11
Olovlig körning, grov olovlig körning (3 § 1 st)	2 536	2 309	2 519	2 553	2 833	2 601	2 085	2 576	3 193	3 039	2 649	2 399	31 292	56	1	323
Rattfylleri, grovt rattfylleri (4, 4 a §)	959	883	1 113	1 040	1 262	1 360	1 100	1 230	1 453	1 289	1 078	1 002	13 769	26	-2	142
Rattfylleri under påverkan av narkotika (4 § 2 st)	1 078	1 038	1 092	1 048	1 148	969	700	932	1 142	1 242	1 110	1 008	12 507	25	-2	129
Smitning (5 §) ⁷⁾	2 434	2 370	2 570	2 398	2 379	1 441	1 424	1 480	1 623	1 740	1 708	1 714	23 281	102	76	240
Övriga brott (3 § 2 och 3 st)	75	59	65	90	100	85	69	75	103	74	77	68	940	3	13	10
Brott mot narkotikastrafflagen	8 040	7 903	8 811	7 857	8 662	6 664	5 518	6 395	9 034	10 380	8 772	7 288	95 324	141	-1	983
Överlåtelse m.m. (1-3 a §)	586	774	881	591	941	488	575	524	1 153	1 015	777	642	8 947	9	-16	92
Innehav (1-3 §)	2 927	2 856	3 204	2 864	3 154	2 585	2 075	2 364	3 312	3 910	3 279	2 752	35 282	51	3	364
Eget bruk (1-3 §)	4 463	4 209	4 665	4 321	4 506	3 521	2 810	3 427	4 466	5 354	4 632	3 817	50 191	80	-1	518
Fransställning (1-3 §)	64	64	61	81	61	70	58	80	103	101	84	77	904	1	6	9
Brott mot miljöbalken (29 kap.)	390	387	513	526	547	551	556	448	519	526	537	393	5 903	5	11	61
Miljöbrott inkl. grovt miljöbrott (1 §)	113	117	154	165	153	158	160	112	126	138	151	117	1 664	-	8	17

Tabell 1.4 (forts.) Anmällda brott, totalt och per 100 000 av medelfolkmängden, efter brottstyp och månad för anmälan, år 2014 samt jämförelse med föregående år.

Brottstyp	Hela året												Procentuell förändring jämfört med föregående år ¹	Antal brott per 100 000 av medelfolkmängden		
	Januari	Februari	Mars	April	Maj	Juni	Juli	Augusti	September	Oktober	November	December				
Brott eller förseelse mot områdesskydd (2, 2 a §)	52	35	46	50	62	67	57	57	54	68	52	55	655	-	14	7
Artskydd inkl grovt (2 b §)	-	5	12	10	20	9	7	4	9	14	12	8	110	-	12	1
Miljöfarlig eller olovlig kemikaliehantering (3, 3a §)	16	35	24	18	8	11	19	14	46	32	15	20	258	-	50	3
Otillåten miljöverksamhet (4 § 1-2 st)	62	80	82	97	78	94	72	50	59	74	79	67	894	1	24	9
Otillåten avfallstransport (4 a § 1-15 p)	6	13	7	8	4	3	2	5	7	11	16	6	88	4	19	1
Försvåtande av miljökontroll (5 §) ³	15	14	22	8	11	16	20	19	10	24	29	7	195	-	67	2
Bristfällig miljöinformation (6 §)	2	2	12	5	2	7	1	4	11	3	11	1	61	-	9	1
Neoskräpning (7 §)	112	82	137	151	192	177	203	172	190	147	156	97	1 816	-	2	19
Övriga brott mot miljöbalken (8 §)	12	14	17	14	17	9	15	11	7	15	16	15	162	-	-5	2
Brott mot skattebrottslagen (2-10 §)	1 719	1 561	1 399	949	1 140	1 538	831	878	1 445	1 563	1 298	1 230	15 551	-	-13	160
Grovt skattebrott	582	478	329	231	292	443	156	160	352	330	375	246	3 974	-	-5	41
Skattebrott (2 §), skatteförseelse (3 §), grovt skattebrott avseende mervärdesskattelagen (4 §)	180	220	168	48	112	65	103	97	90	135	105	120	1 443	-	-36	15
Skattebrott (2 §), skatteförseelse (3 §), grovt skattebrott avseende övrig skattelagstiftning (4 §) ³	199	226	181	114	143	224	143	125	245	324	248	210	2 382	-	-27	25
Värdslös skatteuppgift (5 §)	1	-	-	-	2	-	-	-	1	-	2	-	6	-	-75	0
Skatteavdragsbrott (6 §)	19	1	-	3	-	2	2	-	2	-	2	-	31	-	-88	0
Skatteredovisningsbrott (7 §), värdslös skatteredovisning (8 §)	12	6	3	13	23	27	7	40	63	8	9	45	256	-	6	3
Försvårande av skattekontroll (10 §)	726	630	718	540	568	777	420	456	692	766	557	609	7 459	-	-3	77
Lagen om näringsförbud, överträdelse	3	4	5	3	7	6	5	4	5	3	1	4	50	-	-11	1
Aktiebolagslagen (30 kap.)	33	19	28	14	20	23	19	11	38	13	35	20	273	-	4	3
Underlåtenhet att för/hålla aktiebok tillgänglig (1 § 2 st 2 p)	-	2	-	-	-	4	-	-	-	-	1	1	8	-	-	0
Brott mot länerförbud m.m. (1 § 1 st 4 p)	8	9	13	5	12	11	4	5	24	6	19	8	124	-	-7	1
Brott mot bulvar/målvaksbestämmelser (1 § 3 st)	20	2	12	8	1	5	11	4	9	6	13	10	101	-	106	1
Övriga brott mot aktiebolagslagen (1 § 1 st 1 p, 3 p och 2 §)	4	2	1	1	7	3	4	2	5	1	2	1	33	-	-8	0
Lag om straff för marknadsmissbruk m.m.	67	110	48	50	84	29	34	42	66	53	44	36	663	-	34	7
Insiderbrott m.m. (2-4, 7 §)	24	52	34	24	47	19	25	18	26	28	30	18	345	-	32	4
Marknadsmissbruk (8 §)	43	58	14	26	37	10	9	24	40	25	14	18	318	-	37	3
Rapporteringskyldighet, åsidosättande (13 §)	-	-	-	-	-	-	-	-	-	-	-	-	-	-	-	-
Lag om straff för finansiering av särskilt allvarligt brottslighet i vissa fall, m.m.	-	-	-	-	-	-	-	-	-	1	-	-	1	-	-	0
Lag om straff för penningtvåtsbrott⁸	6	15	2	7	6	25	53	55	63	54	87	64	437	3	-	5
Penningtvåtsbrott (3-4 §)	6	15	2	7	6	24	44	43	49	36	77	49	358	3	-	4
Penningtvåtsbrott, grovt brott (5 §)	-	-	-	-	-	1	9	12	13	14	10	11	70	-	-	1
Penningtvåtsförseelse (6 §)	-	-	-	-	-	-	-	-	1	-	-	2	3	-	-	0
Näringspenningtvätt (7 § 1-3 st)	-	-	-	-	-	-	-	-	-	4	-	2	6	-	-	0
Brott mot bidragsbrottslagen	803	598	823	832	994	687	555	611	746	1 109	404	522	8 684	47	-17	90
Mot försäkringskassan	454	158	496	256	388	233	276	251	241	441	208	217	3 619	25	-30	37
Mot kommunerna	124	111	55	157	253	151	82	71	122	59	29	48	1 262	-	-31	13
Mot a-kassorna och Arbetsförmedlingen	157	291	218	395	334	289	191	277	309	574	151	214	3 400	-	8	35
Mot PPM, CSN och Migrationsverket	68	38	54	24	19	14	6	12	74	35	16	43	403	22	50	4
Smugglingslagen (9-13 §)³	460	444	539	465	364	487	390	349	532	471	419	314	5 234	13	-7	54
Smugglingsbrott och olovlig in- och utförelse, ej narkotika (3-5, 7 §)	195	156	157	136	143	214	190	124	163	159	124	101	1 862	1	0	19
Narkotikasmuggling och olovlig in- och utförelse av narkotika (6, 7 §)	240	248	322	275	202	238	176	209	333	259	230	163	2 895	12	-3	30
Tullbrott och värdslös tullredovisning (8-11 §)	15	25	22	27	8	20	9	13	24	32	40	21	256	-	-4	3

Tabell 1.4 (forts.) Anmälda brott, totalt och per 100 000 av medelfolkmängden, efter brottstyp och månad för anmälan, år 2014 samt jämförelse med föregående år.

Brottsstyp	Hela året												Antal brott per 100 000 av medelfolkmängden			
	Antal anmälda brott, månad för anmälan															
	Januari	Februari	Mars	April	Maj	Juni	Juli	Augusti	September	Oktober	November	December				
Olovlig befattning med smugglegods (12–13 §)	10	15	38	27	11	15	15	3	12	21	25	29	221	-	-58	2
Lagen om punktskattekontroll (5 kap. 1, 1 a §)	53	44	50	54	28	33	9	18	28	38	36	21	412	-	-18	4
Lagen om kontroll av narkotika (13 §)	3	3	3	5	6	2	4	3	5	6	4	2	46	-	10	0
Alkohollagen (11 kap.)	186	156	99	283	408	574	181	214	163	194	128	109	2 695	1	-34	28
Olovlig befattning med sprit genom tillverkning, inkl. grov (1 § p. 2, 4 §)	9	15	5	5	16	12	4	6	13	4	6	6	101	-	6	1
Olovlig befattning med sprit genom förvärv, innehav m.m. av sprit eller spridrycker som är olovligt tillverkade (1 § 2 p., 4 §)	9	9	4	3	11	17	1	5	9	11	11	6	96	1	-14	1
Olovlig försäljning av alkohol (inkl grov)	65	56	38	114	47	76	33	44	30	63	37	62	665	-	-36	7
Olovlig vin- och öttillverkning m.m. (5 §)	-	1	-	1	-	-	-	-	-	-	1	-	3	-	-67	0
Olovligt anskaffande av alkoholdrycker, olovlig dryckeshandtering (7, 9 §)	101	74	52	160	334	469	142	148	110	116	73	33	1 812	-	-36	19
Olovlig försäljning av teknisk sprit m.m. (8 §)	2	1	-	-	-	-	1	11	1	-	-	2	18	-	200	0
Tobakslagen	18	21	21	18	13	12	7	5	15	26	24	16	196	-	-14	2
Vapenlagen (9 kap. 1–3 §)	415	404	424	457	455	410	329	390	470	513	463	446	5 176	2	12	53
Olagi innehav av pistol, kpist	83	79	81	82	90	81	75	78	107	98	90	93	1 037	2	15	11
Olagi innehav av jaktvapen	22	29	27	32	29	28	22	28	39	37	36	35	364	-	21	4
Olagi innehav av annat vapen	71	59	52	60	62	53	45	49	64	90	58	50	713	-	-1	7
Annat brott mot vapenlagen	239	237	264	283	274	248	187	235	260	288	279	268	3 062	-	13	32
Lagen om förbud betr. knivar m.m. (1, 2, 4 §)	652	673	718	679	722	625	557	702	842	854	781	684	8 489	13	87	88
Jaktlagen (43, 44, 46 §)	92	75	66	60	109	124	75	236	177	228	343	197	1 782	-	13	18
Illegal rovdjursjakt (varg, björn, järv, lodjur och kungsörn)	4	4	5	3	4	3	5	9	9	4	3	1	54	-	-26	1
Övriga brott mot jaktlagen ^a	88	71	61	57	105	121	70	227	168	224	340	196	1 728	-	97	18
Fiskelagen (37, 38, 40 §)	74	46	23	37	61	98	66	183	145	137	22	7	899	-	13	9
Lagen om åtgärder mot förorening från fartyg	6	5	-	3	3	2	4	5	2	5	5	2	42	-	-18	0
Arbetsmiljölagen (8 kap. 1, 2 §)	27	20	23	27	25	29	32	20	26	31	28	16	304	-	-6	3
Utlänningslagen (20 kap.)	140	109	146	168	104	111	88	116	135	98	162	160	1 537	38	-3	16
Hjälp till utlämning att illegalt komma in i Sverige (8 §)	11	17	10	32	23	19	12	35	26	26	18	15	244	18	1	3
Planlägg eller organiserar verksamhet i vinstsyfte som främjar att utlämningar reser till Sverige utan pass eller tillstånd som krävs för inresa i Sverige (9 §)	4	7	8	3	5	7	3	2	5	6	11	11	72	5	4	1
Övriga brott mot utlämninglagen (2, 4–7 §§)	125	85	128	133	76	85	73	79	104	66	133	134	1 221	15	-4	13
Lagen om kontaktförbud	399	587	294	276	309	397	401	607	395	507	439	517	5 128	10	12	53
Överträdelse av kontaktförbud (24 §)	399	587	293	276	309	397	401	607	395	507	439	515	5 125	10	12	53
Hindrande av elektronisk övervakning (25 §)	-	-	1	-	-	-	-	-	-	-	-	2	3	-	200	0
Lagen om tillrædesförbud vid idrottsarrangemang	-	-	1	2	3	-	1	1	-	2	1	-	11	-	-39	0
Lagen om förbud mot vissa dopningsmedel (3 §)	170	229	275	221	186	158	88	142	145	229	210	137	2 190	-	-13	23
Överträdelse inkl. grov (2 § 4, 5 p. 3, 3a §§)	12	22	13	9	9	9	7	13	10	48	10	5	167	-	37	2
Innehav inkl. grov (2 § 6 p. 3, 3a §§)	84	105	141	115	94	92	55	79	77	107	129	81	1 159	-	-4	12
Eget bruk inkl. grov (2 § 7 p. 3, 3a §§)	74	101	120	97	83	57	25	50	58	74	70	51	860	-	-25	9
Franställning inkl. grov (2 § 3 p. 3, 3a §§)	-	1	1	-	-	-	1	-	-	-	1	-	4	-	-50	0
Personuppgiftslagen (49 §)	70	46	34	25	32	29	16	15	34	21	21	16	359	8	-1	4
Övriga trafikbrott (ej TBL) med fängelse i straffskalan	185	202	194	213	140	21	11	17	14	22	26	17	1 062	5	98	11
Sjölagen (20 kap.)	2	2	30	4	19	28	123	41	28	8	2	1	288	-	30	3
Sjöfylleri (4, 5 §)	-	1	28	4	15	23	109	34	25	5	2	1	247	-	18	3
Övriga brott mot sjölagen (1, 2, 6–9 §)	2	1	2	-	4	5	14	7	3	3	-	-	41	-	242	0

Tabell 1.4 (forts.) Anmälda brott, totalt och per 100 000 av medelfolkmängden, efter brottstyp och månad för anmälan, år 2014 samt jämförelse med föregående år.

Brottstyp	Antal anmälda brott, månad för anmälan												Hela året	Procentuell förändring jämfört med föregående år ¹	Antal brott per 100 000 av medelfolkmängden	
	Januari	Februari	Mars	April	Maj	Juni	Juli	Augusti	September	Oktober	November	December				
Lagen om straff för folkmord (1 §)	-	-	-	-	-	-	7	11	1	-	-	1	17	850	0	
Övriga författningar	465	466	455	465	433	375	347	368	514	449	388	314	15	6	52	
																5 039

¹ Punkt (-) innebär att ingen adekvat jämförelse kan göras med föregående period eller att fullständiga data saknas.

² Det dödliga våldet är överskattat i statistiken över anmälda brott. Många av de händelser som anmäls som dödligt våld visar sig efter utredning avse annat än brott, t.ex. självmord, olycka eller naturlig död. Eftersom det finns ett stort intresse för denna typ av brott, genomför Brå årligen en specialstudie över dödligt våld, där samliga anmälningar granskas, för att kunna presentera ett så korrekt antal fall av dödligt våld som möjligt. Specialstudien kan laddas ner gratis på Brås webbplats, <http://www.bra.se/dodligt-vald>

³ Statistiken över brott mot smugglingslagen avser endast anmälda brott där det finns en misstänkt person.

⁴ I tabellen samredovisas vissa brottstyper. En mer detaljerad redovisning finns i databasen på webben. Observera att siffrorna i databasen kan uppdateras. Därför kan statistiken i den skilja sig något från ovanstående tabell

⁵ 1 maj 2014 registrerades i Uppsala län ett enskilt ärende som innehöll cirka 400 anmälda brott avseende kränkande fotografiering.

⁶ Första halvåret 2013 registrerades i Jönköpings län ett enskilt ärende som innehöll cirka 1 000 anmälda brott avseende ofredande.

⁷ Smitningsbrott har ökat sedan juni 2013. Det beror på att polisen registrerat även smitning från parkeringskador (trafikförordningen 1998:1276 2 kap. 8§ 2 st. och 14 kap. 3§ 1 p. a) under brottskoden för smitning från trafikolycka (trafikbrottslagen 1951:649 5§ 1 st.), trots att den inte är avsedd för detta. Brå kan inte avgöra hur stor del av de registrerade brotten som hör till respektive lagrum. Förändringen innebär att antalet anmälda smitningsbrott 2014 inte kan jämföras med tidigare perioder.

⁸ Den första juli 2014 trädde lagen om straff för penningtvåtsbrott (2014:307) i kraft. Därmed upphörde den tidigare lagstiftningen gällande penninghälteri och penninghälteriförseelse att gälla.

⁹ Övriga brott mot jaktlagen har ökat sedan augusti 2014. Det beror i huvudsak på att polisen i Skåne län registrerat även viltoylckor (jaktförordningen 1987:905 40 §) under brottskoden för övriga jaktbrott (jaktlagen 1987: 259 43,44,46 §§), trots att den inte är avsedd för detta. Brå kan inte avgöra hur stor del av de registrerade brotten som hör till respektive lagrum. Förändringen innebär att antalet anmälda jaktbrott 2014 inte kan jämföras med tidigare perioder.

¹⁰ 1 december 2014 registrerades i Uppsala län ett enskilt ärende som innehöll åtminstone 1 000 anmälda brott avseende sexualbrott (sexuellt ofredande) samt barnpornografibrott.

¹¹ 1 januari 2014 registrerades i Gotlands län cirka 950 brott avseende sexualbrott (sexuellt övergrepp, utnyttjande av barn för sexuell posering och sexuellt ofredande) samt barnpornografibrott.

Tabell 1.5. Anmälda brott i länen, totalt och per 100 000 av medelfolkmängden efter brottstyp, år 2014 samt jämförelse med föregående år¹.
Reported offences in counties, total figures and per 100,000 of mean population, by offence, 2014 and comparison with previous year.

Brottstyp	Stockholms län			Uppsala län			Södermanlands län			Östergötlands län		
	Antal brott	Procentuell förändring jämfört med föregående år	Antal brott per 100 000 av medelfolkmängden	Antal brott	Procentuell förändring jämfört med föregående år	Antal brott per 100 000 av medelfolkmängden	Antal brott	Procentuell förändring jämfört med föregående år	Antal brott per 100 000 av medelfolkmängden	Antal brott	Procentuell förändring jämfört med föregående år	Antal brott per 100 000 av medelfolkmängden
SAMTLIGA BROTT	437 118	2	20 046	45 082	6	12 984	42 325	6	15 164	58 764	7	15 356
Brott mot brottsbalken	369 803	2	16 959	35 251	5	10 153	35 133	6	12 587	45 623	5	12 569
3-7 kap. Brott mot person	67 986	2	3 118	8 178	5	2 355	9 488	7	3 399	9 881	6	2 246
3 kap. Brott mot liv och hälsa	24 781	-1	1 136	2 663	-	767	3 371	10	1 208	3 482	5	791
Fullbordat mord, dråp eller misshandel med dödlig utgång ²	106	14	5	14	8	4	9	-10	3	11	-8	3
Misshandel inkl. grov därav mot barn 0-6 år	23 352	-1	1 071	2 415	-2	696	3 187	11	1 142	3 238	4	736
mot barn 7-14 år	1 028	20	47	116	5	33	122	-	44	174	8	40
mot barn 15-17 år	2 516	7	115	284	1	82	446	39	160	445	6	101
mot kvinna 18 år eller äldre	1 278	-7	59	169	-13	49	218	15	78	246	-4	56
mot man 18 år eller äldre	7 614	-1	349	786	-3	226	1 036	9	371	992	-2	225
Övriga brott mot 3 kap.	10 916	-3	501	1 060	-2	305	1 365	5	489	1 381	9	314
4 kap. Brott mot frihet och frid	1 323	1	61	234	25	67	175	5	63	233	27	53
därav grov fredsbränkning	34 257	2	1 571	4 505	10	1 297	4 984	7	1 786	4 750	-1	1 080
därav grov kvinnofridskränkning	541	-3	25	94	25	27	28	10	20	40	-51	9
olaga förföljelse	659	-8	30	69	11	20	58	-24	21	46	-6	10
olaga hot	208	-1	10	23	-21	7	25	-58	9	10	-50	2
ofredande ³	13 043	3	598	1 400	-10	403	1 913	8	665	1 979	5	450
5 kap. Årekränkingsbrott	14 319	9	657	1 643	3	473	2 211	15	792	2 006	3	456
6 kap. Sexualbrott	3 547	7	163	381	4	110	468	1	168	472	5	107
därav våldtäkt (inkl. grov)	4 865	9	223	577	-4	166	598	-8	214	1 092	54	248
sexuellt tvång, utnyttjande m.m.	1 522	-8	70	208	12	60	281	3	101	448	135	102
sexuellt ofredande	332	33	15	52	4	15	37	-56	13	84	100	19
7 kap. Brott mot familj	2 423	14	111	293	-5	84	254	-9	91	471	19	107
därav bilförgrepp (inkl. försök)	536	-1	25	52	-12	15	67	10	24	85	63	19
därav cykel	282 469	2	12 954	25 376	6	7 309	23 955	7	8 582	34 070	6	7 744
därav bilförgrepp (inkl. försök)	162 577	-1	7 456	14 669	-	4 225	14 636	5	5 244	21 216	10	4 822
därav cykel	8 369	-	384	600	1	173	1 053	22	377	933	-17	212
8-12 kap. Brott mot förmögenhet	4 314	-2	198	310	-9	89	531	16	190	452	-20	103
därav bilförgrepp (inkl. försök)	14 169	10	650	3 618	10	1 042	2 181	16	781	4 859	16	1 104
därav ur och från motorfordret fortkäfningsmedel	13 948	10	640	3 592	10	1 035	2 127	16	762	4 819	17	1 095
därav cykel	21 981	2	1 008	1 534	-6	442	2 608	7	934	3 144	9	715
därav i bostad	6 497	10	298	424	-3	122	516	10	185	592	10	135
Övrig stöld och snatteri	102 792	-4	4 714	8 071	-2	2 325	7 843	1	2 810	11 232	9	2 553
därav ur och från motorfordret fordon i butik, varuhus o.d.	14 961	3	686	1 735	6	212	1 215	11	435	1 315	-	299
därav ur och från motorfordret fordon i butik, varuhus o.d.	15 293	-5	701	1 735	4	500	1 319	-9	473	2 454	20	558
därav stöld	24 606	-3	1 128	1 159	-8	334	837	2	300	1 763	23	401
därav bankrån	3 136	-	144	204	-16	59	258	45	92	229	5	52
därav bankrån	11	-35	1	-	-	5	5	150	2	-	-100	-
därav butiksrån	241	0	11	32	52	27	38	27	14	40	100	9
därav butiksrån	2 277	-	104	136	-19	39	166	50	59	139	-13	32
Övriga brott mot 8 kap.	12 130	8	556	642	-12	185	693	-9	248	819	15	186

Tabell 1.5 (forts.) Anmälda brott i länen, totalt och per 100 000 av medelfolk-mängden efter brottstyp, år 2014 samt jämförelse med föregående år.¹

Brottstyp	Stockholms län				Uppsala län				Södermanlands län				Östergötlands län			
	Antal brott	Procentuell förändring jämfört med föregående år	Antal brott per 100 000 av medelfolk-mängden	Antal brott	Procentuell förändring jämfört med föregående år	Antal brott per 100 000 av medelfolk-mängden	Antal brott	Procentuell förändring jämfört med föregående år	Antal brott	Procentuell förändring jämfört med föregående år	Antal brott	Procentuell förändring jämfört med föregående år	Antal brott	Procentuell förändring jämfört med föregående år	Antal brott per 100 000 av medelfolk-mängden	
9 kap. Bedrägeri och annan oredlighet därav bedrägeri, grovt bedrägeri, bedrägligt beteende hälteri, hälterförseelse ⁵	46 145	2	2 116	6 160	23	1 774	4 374	8	1 567	6 020	3	1 368	5 617	5	1 277	
10 kap. Förskring och annan trolöshet	1 808	-	83	152	-	44	202	-	72	197	-	45	197	-	45	
11 kap. Brotts mot borgenärer m.m.	5 539	5	254	606	8	175	678	49	243	979	-24	223	1 461	27	332	
12 kap. Skadegörelsebrott	62 428	11	2 863	3 938	12	1 134	4 265	8	1 528	4 394	-2	999	4 394	-2	999	
13-15 kap. Brotts mot allmänheten	6 276	4	288	630	-1	181	589	-	211	500	-27	114	500	-27	114	
13 kap. Allmänfarliga brott	973	-14	45	141	-8	41	157	3	124	124	-21	28	124	-21	28	
14 kap. Förfalskningsbrott	3 308	-	152	349	17	101	282	-2	101	250	-24	57	250	-24	57	
15 kap. Mened, falskt åtal m.m.	13 033	-4	598	1 067	-2	307	1 101	-2	394	1 170	-9	266	1 170	-9	266	
16 kap. Brotts mot staten	6 631	6	304	790	15	45	177	24	63	235	64	53	235	64	53	
17 kap. Brotts mot allmän verksamhet därav våld mot tjänsteman	1 585	-9	73	158	-7	228	786	-7	282	802	-19	182	802	-19	182	
18-20 kap. Högmålsbrott, brott mot rikets säkerhet, tjänstefel m.m.	5 184	-11	238	122	16	35	138	2	49	133	-14	30	133	-14	30	
22 kap. Om landsförädel m.m.	39	63	2	-	-	-	-	-100	-	2	100	0	2	100	0	
Brott mot specialtraffrätsliga förtäringar	67 315	5	3 087	9 831	8	2 831	7 192	6	2 577	13 141	14	2 987	13 141	14	2 987	
Brott mot trafikbrottslagen	20 166	9	925	3 612	9	1 040	1 929	-5	691	3 671	47	834	3 671	47	834	
därav rattfylleri (inkl. grovt)	3 282	-3	151	530	8	153	309	-20	111	548	24	125	548	24	125	
rattfylleri under påverkan av narkotika	3 022	8	139	823	16	237	356	-8	128	625	-8	142	625	-8	142	
Brott mot narkotikastrafflagen	26 676	3	1 223	4 672	22	1 346	3 626	21	1 299	4 716	-5	1 072	4 716	-5	1 072	
därav överlåtelse m.m.	2 682	-21	123	429	80	124	220	33	79	212	8	48	212	8	48	
innehav, eget bruk	23 823	6	1 093	4 181	18	1 204	3 375	20	1 209	4 466	-6	1 015	4 466	-6	1 015	
Brott mot miljöbalken	1 064	8	49	192	66	55	88	-34	32	347	117	79	347	117	79	
Brott mot skattebrottslagen m.m.	8 165	7	374	3	-99	1	1	-99	0	2 282	33	519	2 282	33	519	
Brott mot bidragsbrottslagen	1 090	-28	50	112	-	32	135	14	48	239	-44	54	239	-44	54	
Brott mot övriga specialtraffrätsliga förtäringar	10 154	8	466	1 240	-7	357	1 413	1	506	1 886	9	429	1 886	9	429	
därav smugglingslagen ³	1 600	-16	73	46	-52	13	72	24	26	289	-20	66	289	-20	66	
alkohollagen	264	-34	12	227	-46	65	156	-18	56	81	-31	18	156	-31	18	
vapenlagen	1 409	16	65	152	30	44	184	5	66	146	-18	33	146	-18	33	
lagen om kontaktförbud, överträdelse	625	51	29	86	-17	25	101	-45	36	189	-12	43	189	-12	43	

¹ Punkt () innebär att ingen adekvat jämförelse kan göras med föregående period eller att fullständiga data saknas.

² Det dödliga våldet är överskattat i statistiken över anmälda brott. Många av de händelser som anmäls som dödligt våld visar sig efter utredning avse annat än brott, t.ex. självmord, olycka eller naturlig död. Eftersom det finns ett stort intresse för denna typ av brott, genomför Brå årligen en specialstudie över dödligt våld, där samtliga anmälningar granskas, för att kunna presentera ett så korrekt antal fall av dödligt våld som möjligt. Specialstudien kan laddas ner gratis på Brås webbplats.

³ Statistiken över brott mot smugglingslagen avser endast anmälda brott där det finns en misstänkt person.

⁴ Första halvåret 2013 registrerades i Jönköpings län ett enskilt ärende som innehöll cirka 1 000 anmälda brott avseende ofredande.

⁵ Den första juli 2014 trädde lagen om straff för penningtvättsbrott (2014:307) i kraft. Därmed upphörde den tidigare lagstiftningen gällande penningtvättsbrott och penningtvättsförseelse att gälla.

Tabell 1.5 (forts.) Anmälda brott i länen, totalt och per 100 000 av medelfolkmängden efter brottstyp, år 2014 samt jämförelse med föregående år¹.

Brottstyp	Jönköpings län				Kronobergs län				Kalmar län				Gotlands län			
	Antal brott	Procentuell förändring jämfört med föregående år	Antal brott per 100 000 av medelfolkmängden	Antal brott	Procentuell förändring jämfört med föregående år	Antal brott per 100 000 av medelfolkmängden	Antal brott	Procentuell förändring jämfört med föregående år	Antal brott	Procentuell förändring jämfört med föregående år	Antal brott	Procentuell förändring jämfört med föregående år	Antal brott	Procentuell förändring jämfört med föregående år	Antal brott per 100 000 av medelfolkmängden	
SAMTLIGA BROTT	38 234	1	11 155	20 818	-1	11 065	23 853	2	10 162	8 150	29	8 150	29	14 246		
Brott mot brottsbalansen	31 463	3	9 180	18 071	3	9 605	19 430	1	8 277	6 754	30	6 754	30	11 806		
3-7 kap. Brott mot person	8 356	-9	2 438	4 014	-1	2 133	5 507	3	2 346	2 096	51	2 096	51	3 664		
<i>3 kap. Brott mot liv och hälsa</i>	2 521	4	736	1 286	-4	684	1 793	-1	764	482	1	482	1	843		
Fullbordat mord, dråp eller misshandel med dödlig utgång ²	6	-25	2	1	-50	1	8	-	3	1	-	1	-	2		
Misshandel inkl. grov	2 330	4	680	1 205	-4	640	1 666	-3	710	435	-4	435	-4	760		
därav mot barn 0-6 år	72	1	21	64	-2	34	66	-10	28	25	32	25	32	44		
mot barn 7-14 år	285	2	83	174	14	92	185	2	79	42	-	42	-	73		
mot barn 15-17 år	182	16	53	108	-7	57	102	-20	43	29	26	29	26	51		
mot kvinna 18 år eller äldre	872	15	254	395	2	210	556	6	237	116	-13	116	-13	203		
mot man 18 år eller äldre	919	-7	268	464	-13	247	757	-6	322	223	-5	223	-5	390		
Övriga brott mot 3 kap.	185	5	54	80	1	43	119	27	51	46	84	46	84	80		
4 kap. Brott mot frihet och frid	4 848	-16	1 414	2 236	2	1 188	2 895	2	1 233	752	5	752	5	1 315		
därav grov fridskränkning	8	-38	2	15	-46	8	55	8	23	42	45	42	45	73		
grov kvinnofridskränkning	19	-30	6	34	17	18	66	-12	28	14	-36	14	-36	24		
olaga förföljelse	10	-47	3	6	-14	3	7	-13	3	2	-88	2	-88	3		
olaga hot	1 630	-1	476	875	5	465	1 053	4	449	247	11	247	11	432		
ofredande ³	2 554	-22	745	999	15	531	1 310	9	558	327	5	327	5	572		
5 kap. Årekränkingsbrott	388	1	113	163	-23	87	308	3	131	96	3	96	3	168		
6 kap. Sexualbrott	545	-11	159	293	-3	156	478	38	204	757	705	757	705	1 323		
därav våldtäkt (inkl. grov)	194	2	57	89	-19	47	162	33	69	34	-	34	-	59		
sexuellt tvång, utnyttjande m.m.	40	60	12	31	11	16	39	117	17	123	2 360	123	2 360	215		
sexuellt ofredande	250	-34	73	164	6	87	219	18	93	208	395	208	395	364		
7 kap. Brott mot familj	54	26	16	36	89	19	33	-11	14	9	29	9	29	16		
8-12 kap. Brott mot förmögenhet	21 782	9	6 355	13 300	6	7 069	12 931	1	5 509	4 106	15	4 106	15	7 177		
<i>8 kap. Stöld, rån m.m.</i>	13 991	9	4 082	8 677	7	4 612	8 383	-1	3 571	2 296	14	2 296	14	4 013		
Tillgrepp av motordrivet fortkäfningsmedel	651	14	190	368	20	196	326	-18	139	208	40	208	40	364		
därav bil tillgrepp (inkl. försök)	358	20	104	179	7	95	139	-40	59	139	42	139	42	243		
Tillgrepp av icke motordrivet fortkäfningsmedel	1 736	9	506	1 746	20	928	1 437	-5	612	524	11	524	11	916		
därav cykel	1 684	8	491	1 699	20	903	1 403	-5	598	516	11	516	11	902		
Inbrottsstöld	3 061	13	893	1 660	-1	882	1 599	-1	681	256	2	256	2	447		
därav i bostad	628	3	183	394	1	209	394	3	168	29	-28	29	-28	51		
Övrig stöld och snatteri	7 756	8	2 263	4 506	6	2 395	4 552	1	1 939	1 192	13	1 192	13	2 084		
därav ur och från motordrivet fordon	1 278	8	373	569	3	302	533	-10	227	176	53	176	53	308		
i butik, varuhus o.d.	1 150	6	336	687	8	365	612	-2	261	241	50	241	50	421		
fickstöld	799	-2	233	551	-5	293	564	-3	240	133	16	133	16	232		
Rån (inkl. grov)	133	-1	39	54	-34	29	84	29	36	22	22	22	22	38		
därav bankrån	-	-100	-	-	-	-	-	-	-	-	-	-	-	-		
butiksran	12	-40	4	8	33	4	10	-23	4	5	400	5	400	9		
mot privatperson	92	8	27	38	-31	20	55	41	23	12	-8	12	-8	21		
Övriga brott mot 8 kap.	654	5	191	343	12	182	385	-3	164	94	21	94	21	164		

Tabell 1.5 (forts.) Anmällda brott i länen, totalt och per 100 000 av medelfolkmängden efter brottstyp, år 2014 samt jämförelse med föregående år¹.

Brottstyp	Jönköpings län				Kronobergs län				Kalmar län				Gotlands län			
	Antal brott	Procentuell förändring jämfört med föregående år	Antal brott per 100 000 av medelfolkmängden	Antal brott	Procentuell förändring jämfört med föregående år	Antal brott per 100 000 av medelfolkmängden	Antal brott	Procentuell förändring jämfört med föregående år	Antal brott	Procentuell förändring jämfört med föregående år	Antal brott	Procentuell förändring jämfört med föregående år	Antal brott	Procentuell förändring jämfört med föregående år	Antal brott per 100 000 av medelfolkmängden	
9 kap. Bedrägeri och annan oredlighet därav bedrägeri, grovt bedrägeri, bedrägligt beteende häleri, häleriförseelse ²	4 071	8	1 188	2 258	-7	1 200	2 294	0	2 294	433	-25	433	-25	757		
10 kap. Förskingring och annan trolöshet	3 796	9	1 108	2 057	-7	1 093	2 148	2	2 148	389	-29	389	-29	680		
11 kap. Brotts mot borgenärer m.m.	122	.	36	81	.	43	50	.	50	18	.	18	.	31		
12 kap. Skadegörelsebrott	398	-8	116	308	-17	164	306	13	306	67	29	67	29	117		
13-15 kap. Brotts mot allmänheten	1	-97	0	7	-94	4	2	-60	2	1	-	1	-	-		
13 kap. Allmänfarliga brott	3 321	11	969	2 050	31	1 090	1 946	9	1 946	1 310	44	1 310	44	2 290		
14 kap. Förfalskningsbrott	430	-15	125	247	-19	131	349	2	349	42	-38	42	-38	73		
15 kap. Mened, falskt åtal m.m.	143	-14	42	80	-18	43	164	9	164	18	-14	18	-14	31		
16-20 kap. Brotts mot staten	191	-15	56	101	-23	54	98	-6	98	11	-48	11	-48	19		
16 kap. Brotts mot allmän ordning	96	-16	28	66	-13	35	98	-2	98	13	-50	13	-50	23		
17 kap. Brotts mot allmän verksamhet	895	-4	261	510	-3	271	643	-8	643	510	198	510	198	891		
därav våld mot tjänsteman	204	44	60	99	8	53	149	38	149	383	1 026	383	1 026	669		
därav våld mot tjänsteman	600	-15	175	345	-7	183	392	-22	392	113	-2	113	-2	198		
18-20 kap. Högmålsbrott, brott mot rikets säkerhet, tjänstefel m.m.	135	7	39	104	55	55	66	-13	66	23	92	23	92	40		
22 kap. Om länstförädeli m.m.	91	3	27	66	6	35	102	17	102	14	-36	14	-36	24		
Brott mot specialtrafträttsliga förbudsåtgärder	6 771	-6	1 975	2 747	-22	1 460	4 423	7	4 423	1 396	23	1 396	23	2 440		
Brott mot trafikbrottslagen	2 117	-9	618	975	-2	518	1 432	-2	1 432	356	17	356	17	622		
därav rattfylleri (inkl. grovt)	402	-6	117	162	-28	86	380	5	380	106	8	106	8	185		
rattfylleri under påverkan av narkotika	405	-22	118	104	-48	55	203	-11	203	29	16	29	16	51		
Brott mot narkotikastrafflagen	2 743	-8	800	1 090	-38	579	2 119	34	2 119	664	22	664	22	1 161		
därav överlåtelse m.m.	145	1	42	205	-54	109	292	154	292	66	25	66	25	115		
innehav, eget bruk	2 570	-9	750	876	-32	466	1 807	24	1 807	592	24	592	24	1 035		
Brott mot miljöbalken	411	27	120	135	-27	72	88	-28	88	50	47	50	47	87		
Brott mot skattebrottslagen m.m.	2	-60	1	4	-97	2	4	100	4	2	-	2	-	-		
Brott mot bidragsbrottslagen	220	102	64	48	-4	26	86	23	86	40	43	40	43	70		
Brott mot övriga specialtrafträttsliga förbudsåtgärder	1 278	-11	373	495	16	263	694	-22	694	286	28	286	28	500		
därav smugglingslagen ³	20	-62	6	23	229	12	11	-21	11	8	-	11	-21	14		
alkohollagen	37	6	11	44	-56	23	116	-23	116	25	-19	25	-19	44		
vapenlagen	125	37	36	67	2	36	148	48	148	30	76	30	76	52		
lagen om kontaktförbud, överträdelse	329	-48	96	66	22	35	62	-64	62	22	47	22	47	38		

¹ Punkt () innebär att ingen adekvat jämförelse kan göras med föregående period eller att fullständiga data saknas.

² Det dödliga våldet är överskattat i statistiken över anmällda brott. Många av de händelser som anmäls som dödligt våld visar sig efter utredning avse annat än brott, t.ex. självmord, olycka eller naturlig död. Eftersom det finns ett stort intresse för denna typ av brott, genomför Brå årligen en specialstudie över dödligt våld, där samtliga anmälningar granskas, för att kunna presentera ett så korrekt antal fall av dödligt våld som möjligt. Specialstudien kan laddas ner gratis på Brås webbplats.

³ Statistiken över brott mot smugglingslagen avser endast anmällda brott där det finns en misstänkt person.

⁴ Första halvåret 2013 registrerades i Jönköpings län ett enskilt ärende som innehöll cirka 1 000 anmällda brott avseende ofredande.

⁵ Den första juli 2014 trädde lagen om straff för penningtvåtsbrott (2014:307) i kraft. Därmed upphörde den tidigare lagstiftningen gällande penninghäleri och penninghäleriförseelse att gälla.

Tabell 1.5 (forts.) Anmälda brott i länen, totalt och per 100 000 av medelfolkmängden efter brottstyp, år 2014 samt jämförelse med föregående år¹.

Brottstyp	Blekinge län			Skåne län			Hallands län			Västra Götalands län		
	Antal brott	Procentuell förändring jämfört med föregående år	Antal brott per 100 000 av medelfolkmängden	Antal brott	Procentuell förändring jämfört med föregående år	Antal brott per 100 000 av medelfolkmängden	Antal brott	Procentuell förändring jämfört med föregående år	Antal brott	Procentuell förändring jämfört med föregående år	Antal brott per 100 000 av medelfolkmängden	
SAMTLIGA BROTT	16 232	-14	10 578	212 046	1	16 547	35 070	-1	234 313	4	14 432	
Brott mot brottsbalken	13 180	-13	8 589	177 288	2	13 885	28 562	-2	195 597	3	12 048	
3-7 kap. Brott mot person	3 598	1	2 345	40 296	13	3 144	6 154	-3	39 144	4	2 411	
3 kap. <i>Brott mot liv och hälsa</i>	1 125	5	733	13 151	16	1 026	2 051	-5	13 623	6	839	
Fullbordat mord, dråp eller misshandel med dödlig utgång ²	4	300	3	43	72	3	6	-40	46	-8	3	
Misshandel inkl. grov	1 063	4	693	12 133	16	947	1 876	-4	12 601	5	776	
därav mot barn 0-6 år	35	-27	23	842	30	66	45	-39	480	20	30	
mot barn 7-14 år	139	-2	91	1 880	24	147	153	-3	1 396	11	86	
mot barn 15-17 år	57	-12	37	883	9	69	129	-16	795	-2	49	
mot kvinna 18 år eller äldre	377	10	246	4 367	16	341	681	5	4 520	8	278	
mot man 18 år eller äldre	455	7	296	4 161	11	325	868	-6	5 410	3	333	
Övriga brott mot 3 kap.	58	16	38	975	13	76	169	-7	976	17	60	
4 kap. <i>Brott mot frihet och frid</i>	2 019	4	1 316	21 091	7	1 646	3 283	-4	20 699	4	1 275	
därav grov fridskränkning	1	-80	1	314	16	25	31	7	230	5	14	
grov kvinnofridskränkning	11	120	7	247	5	19	57	16	297	-4	18	
olaga förbjudelse	5	25	3	110	17	9	15	88	5	3	8	
olaga hot	721	-2	470	7 570	15	591	1 145	4	8 048	6	496	
ofredande ³	1 007	13	656	9 288	2	725	1 509	-1	8 654	9	533	
5 kap. <i>Årekränkingsbrott</i>	197	-27	128	1 915	4	149	358	24	1 929	4	119	
6 kap. <i>Sexualbrott</i>	231	-2	151	3 779	49	295	409	3	2 541	-2	157	
därav våldtäkt (inkl. grov)	54	-2	35	1 132	49	88	105	-20	847	-4	52	
sexuellt tvång, utnyttjande m.m.	138	7	90	234	38	18	61	69	185	-3	11	
sexuellt ofredande	26	18	17	360	15	28	53	-20	352	21	22	
7 kap. <i>Brott mot familj</i>	9 113	-17	5 938	130 176	-	10 158	21 223	-2	149 224	3	9 191	
8 kap. <i>Stöld, rån m.m.</i>	5 763	-9	3 755	82 444	-2	6 433	14 222	-2	94 488	0	5 820	
Tillgrepp av motordrivet fortkärfningsmedel	283	16	184	3 494	1	273	621	-17	5 339	-1	329	
därav bil tillgrepp (inkl. försök)	138	5	90	1 898	-9	148	280	-24	2 559	-17	158	
Tillgrepp av icke motordrivet fortkärfningsmedel	709	3	462	13 601	-2	1 061	2 742	5	9 565	11	589	
därav cykel	677	1	441	13 514	-2	1 055	2 720	5	9 416	11	580	
Inbrottsstöld	985	-32	642	15 634	1	1 220	2 583	5	15 385	-	948	
därav i bostad	192	-12	125	4 916	4	384	770	-1	3 386	-9	209	
Övrig stöld och snatteri	3 462	-4	2 256	44 334	-3	3 460	7 506	-6	57 897	-1	3 566	
därav ur och från motordrivet fordon	461	-22	300	8 718	-4	680	1 121	1	12 200	-5	751	
i butik, varuhus o.d.	459	2	299	6 301	-2	492	1 054	-9	8 536	3	526	
fickstöld	364	-4	237	6 351	-5	496	1 041	-24	9 679	-2	596	
Rån (inkl. grov)	43	2	28	1 499	-3	117	109	-17	1 492	-8	92	
därav bankrån	-	-100	-	-	-	-	1	-	2	-	0	
butiksrån	5	67	3	101	-31	8	7	-65	140	-6	9	
mot privatperson	29	-17	19	1 162	2	91	80	-8	1 098	-7	68	
Övriga brott mot 8 kap.	281	-4	183	3 882	-2	303	661	2	4 810	4	296	

Tabell 1.5 (forts.) Anmällda brott i länen, totalt och per 100 000 av medelfolkmängden efter brottstyp, år 2014 samt jämförelse med föregående år.¹

Brottstyp	Blekinge län				Skåne län				Hallands län				Västra Götalands län			
	Antal brott	Procentuell förändring jämfört med föregående år	Antal brott per 100 000 av medelfolkmängden	Antal brott	Procentuell förändring jämfört med föregående år	Antal brott per 100 000 av medelfolkmängden	Antal brott	Procentuell förändring jämfört med föregående år	Antal brott	Procentuell förändring jämfört med föregående år	Antal brott	Procentuell förändring jämfört med föregående år	Antal brott	Procentuell förändring jämfört med föregående år	Antal brott per 100 000 av medelfolkmängden	
9 kap. Bedrägeri och annan oredlighet därav bedrägeri, grovt bedrägeri, bedrägligt beteende hälteri, hälteriförelse ²	1 804 1 667 41	-34 4 .	1 176 1 086 27	27 237 24 660 1 169	4 5 .	2 125 1 924 91	3 859 3 541 144	-3 -3 .	24 369 22 789 631	6 6 .	1 250 1 147 47	24 369 22 789 631	6 6 .	1 501 1 404 39		
10 kap. Förskingring och annan trolöshet	241	28	157	2 367	-1	185	504	2	2 933	5	163	2 933	5	181		
11 kap. Brott mot borgenärer m.m.	-	-100	-	2 340	11	183	-	-100	3 116	4	192	3 116	4	198		
12 kap. Skadegörelsebrott	1 305	-26	850	15 788	-2	1 232	2 638	3	24 318	8	1 498	24 318	8	1 498		
13-15 kap. Brott mot allmänheten	152	-30	99	2 726	-	213	511	-6	2 645	-8	163	2 645	-8	163		
13 kap. Allmänfarliga brott	61	2	40	683	-5	54	159	-27	766	-21	47	766	-21	47		
14 kap. Förfalskningsbrott	64	-33	42	1 458	2	114	193	8	1 209	-5	74	1 209	-5	74		
15 kap. Mened, falskt åtal m.m.	27	-56	18	575	-	45	159	10	670	6	41	670	6	41		
16-20 kap. Brott mot staten	317	-9	207	4 086	-4	319	674	-20	4 581	-3	282	4 581	-3	282		
16 kap. Brott mot allmän ordning	70	49	46	792	21	62	112	-9	889	28	55	889	28	55		
17 kap. Brott mot allmän verksamhet därav våld mot tjänsteman	216 35	-21 -22	141 23	2 689 455	-11 -12	210 36	484 97	-21 13	2 984 673	-14 3	183 41	2 984 673	-14 3	183 41		
18-20 kap. Högmålsbrott, brott mot rikets säkerhet, tjänstefel m.m.	31	15	20	605	7	47	78	-28	718	21	44	718	21	44		
22 kap. Om länstförädeli m.m.	-	-	-	4	100	0	-	-100	3	200	0	3	200	0		
Brott mot specialtraffrätsliga förfatningar	3 052	-20	1 989	34 758	-8	2 712	6 508	8	38 716	8	2 108	38 716	8	2 385		
Brott mot trafikbrottslagen	1 355	20	883	11 183	11	873	2 847	30	14 082	19	922	14 082	19	867		
därav rattfylleri (inkl. grovt) rattfylleri under påverkan av narkotika	276 164	2 12	180 107	1 851 1 336	3 -6	144 104	460 375	-6 6	2 088 1 920	-3 -2	149 118	2 088 1 920	-3 -2	129 118		
Brott mot narkotikastrafflagen	1 032	-49	673	10 854	-15	847	2 384	-13	13 126	8	808	13 126	8	808		
därav överlåtelse m.m. innehav, eget bruk	85 41	-89 -48	55 27	850 1 262	-60 19	66 98	115 75	-56 -43	805 915	13 30	50 56	805 915	13 30	50 56		
Brott mot miljöbalken	-	-	-	2 029	-32	158	1	-75	3 077	-30	190	3 077	-30	190		
Brott mot skattebrottslagen m.m.	106	14	69	1 502	-50	117	300	27	1 409	9	87	1 409	9	87		
Brott mot bidragsbrottslagen	518	0	338	7 928	2	619	901	25	6 107	13	376	6 107	13	376		
därav smugglingslagen ³ alkohollagen vapenlagen	34 50	-33 -12	22 38	2 602 575	-2 -44	203 45	65 67	48 49	423 130	-7 -23	26 8	423 130	-7 -23	26 8		
lagen om kontaktförbud, överträdelse	82	-27	53	1 046	5	82	150	79	822	61	51	822	61	51		

¹ Punkt () innebär att ingen adekvat jämförelse kan göras med föregående period eller att fullständiga data saknas.

² Det dödliga våldet är överskattat i statistiken över anmällda brott. Många av de händelser som anmäls som dödligt våld visar sig efter utredning avse annat än brott, t.ex. självmord, olycka eller naturlig död. Eftersom det finns ett stort intresse för denna typ av brott, genomför Brå årligen en specialstudie över dödligt våld, där samtliga anmälningar granskas, för att kunna presentera ett så korrekt antal fall av dödligt våld som möjligt. Specialstudien kan laddas ner gratis på Brås webbplats.

³ Statistiken över brott mot smugglingslagen avser endast anmällda brott där det finns en misstänkt person.

⁴ Första halvåret 2013 registrerades i Jönköpings län ett enskilt ärende som innehöll cirka 1 000 anmällda brott avseende ofredande.

⁵ Den första juli 2014 trädde lagen om straff för penningtvåtsbrott (2014:307) i kraft. Därmed upphörde den tidigare lagstiftningen gällande penninghälteri och penninghälteriförelse att gälla.

Tabell 1.5 (forts.) Anmälda brott i länen, totalt och per 100 000 av medelfolkmängden efter brottstyp, år 2014 samt jämförelse med föregående år¹.

Brottstyp	Värmland lään				Örebro lään				Västmanlands lään				Dalarna lään			
	Antal brott	Procentuell förändring jämfört med föregående år	Antal brott per 100 000 av medelfolk-mängden	Antal brott	Procentuell förändring jämfört med föregående år	Antal brott per 100 000 av medelfolk-mängden	Antal brott	Procentuell förändring jämfört med föregående år	Antal brott	Procentuell förändring jämfört med föregående år	Antal brott	Procentuell förändring jämfört med föregående år	Antal brott	Procentuell förändring jämfört med föregående år	Antal brott per 100 000 av medelfolk-mängden	
SAMTLIGA BROTT	31 929	3	11 642	42 798	7	14 924	37 796	6	14 516	29 349	1	10 552	29 349	1	10 552	
Brott mot brottsbalken	24 800	2	9 043	34 764	10	12 122	31 922	6	12 029	24 949	4	8 970	24 949	4	8 970	
3-7 kap. Brott mot liv och hälsa	2 050	4	747	2 980	12	1 039	2 485	7	954	2 286	-1	822	2 286	-1	822	
Fullbordat mord, dråp eller misshandel med dödlig utgång ²	7	250	3	12	20	4	10	43	4	9	13	3	9	13	3	
Misshandel inkl. grov	1 916	5	699	2 750	10	959	2 302	6	884	2 151	-1	773	2 151	-1	773	
därav mot barn 0-6 år	69	19	25	95	13	33	70	32	27	126	22	45	126	22	45	
mot barn 7-14 år	167	-8	61	285	11	99	270	14	104	310	27	111	310	27	111	
mot barn 15-17 år	110	-15	40	208	19	73	175	-8	67	195	5	70	195	5	70	
mot kvinna 18 år eller äldre	677	16	247	1 019	11	355	798	15	306	666	-1	236	666	-1	236	
mot man 18 år eller äldre	893	3	326	1 143	7	399	989	-	380	864	-12	311	864	-12	311	
Övriga brott mot 3 kap.	127	-12	46	218	39	76	173	16	66	126	-1	45	126	-1	45	
4 kap. Brott mot frihet och frid	3 229	6	1 177	4 666	16	1 627	4 500	8	1 728	3 505	-6	1 260	3 505	-6	1 260	
därav grov fridskränkning	68	-20	9	8	100	3	204	33	78	51	-18	18	51	-18	18	
grov kvinnofridskränkning	10	-6	25	24	-27	8	86	-2	33	68	-11	24	68	-11	24	
olaga förbjudelse	1 272	-47	4	21	24	7	36	-8	14	17	-54	6	17	-54	6	
olaga hot	1 360	13	464	1 841	17	642	1 544	6	593	1 450	2	521	1 450	2	521	
ofredande ³	377	16	137	422	7	147	381	-10	146	1 449	1	521	1 449	1	521	
5 kap. Årekränkingsbrott	410	-4	149	694	16	242	521	-20	475	372	-1	134	372	-1	134	
6 kap. Sexualbrott	137	-18	50	199	-10	69	217	37	83	168	4	60	168	4	60	
därav våldtäkt (inkl. grov)	32	23	12	29	-24	10	30	15	12	51	19	18	51	19	18	
sexuellt tvång, utnyttjande m.m.	50	79	18	58	-2	20	48	-4	18	45	-13	16	45	-13	16	
sexuellt ofredande	206	15	75	318	14	111	254	-40	98	225	13	81	225	13	81	
7 kap. Brott mot familj	17 705	2	6 456	24 486	9	8 538	21 978	8	8 441	17 090	8	6 145	17 090	8	6 145	
8-12 kap. Brott mot förmögenhet	11 456	0	4 177	15 968	7	5 568	13 805	7	5 302	10 905	8	3 921	10 905	8	3 921	
därav stöld, rån m.m.	548	-16	200	899	7	313	708	-	272	693	1	249	693	1	249	
Tillgrepp av motordrivet forskaffningsmedel	324	-24	118	425	-6	148	435	-5	167	361	-1	130	361	-1	130	
därav bil tillgrepp (inkl. försök)	1 943	15	708	3 212	4	1 120	2 730	1	1 048	1 296	7	466	1 296	7	466	
Tillgrepp av icke motordrivet forskaffningsmedel	1 898	16	692	3 157	4	1 101	2 700	1	1 037	1 244	7	447	1 244	7	447	
därav cykel	2 484	5	906	2 698	27	941	2 070	12	795	2 410	17	867	2 410	17	867	
Inbrottsstöld	5 855	-5	2 135	8 238	2	2 873	7 346	8	2 821	5 874	6	2 112	5 874	6	2 112	
därav i bostad	937	-19	342	1 181	2	412	1 186	21	455	1 071	16	385	1 071	16	385	
Övrig stöld och snatteri	1 047	-5	382	1 744	11	608	1 307	6	502	885	8	300	885	8	300	
därav ur och från motordrivet fordon	620	3	226	1 205	16	420	796	-8	306	486	-12	175	486	-12	175	
fickstöld	96	35	35	212	10	74	223	31	86	113	47	41	113	47	41	
därav i butik, varuhus o.d.	1	-	0	-	-100	-	1	-	0	2	-	1	2	-	1	
Rån (inkl. grov)	17	13	6	31	72	11	22	57	8	17	31	6	17	31	6	
därav bankrån	62	41	23	152	20	53	161	31	62	73	49	26	73	49	26	
butiksrån	530	6	193	709	18	247	728	8	280	519	2	187	519	2	187	
därav mot privatperson																
Övriga brott mot 8 kap.																

Tabell 1.5 (forts.) Anmällda brott i länen, totalt och per 100 000 av medelbefolkningen efter brottstyp, år 2014 samt jämförelse med föregående år¹.

Brottstyp	Värmlands län			Örebro län			Västmanlands län			Dalarnas län		
	Antal brott	Procentuell förändring jämfört med föregående år	Antal brott per 100 000 av medelbefolkningen	Antal brott	Procentuell förändring jämfört med föregående år	Antal brott per 100 000 av medelbefolkningen	Antal brott	Procentuell förändring jämfört med föregående år	Antal brott per 100 000 av medelbefolkningen	Antal brott	Procentuell förändring jämfört med föregående år	Antal brott per 100 000 av medelbefolkningen
9 kap. Bedrägeri och annan oredlighet därav bedrägeri, grovt bedrägeri, bedrägligt beteende hälteri, hälteriförelse ²	3 317	11	1 209	3 807	10	1 328	3 878	9	1 489	3 099	12	1 114
10 kap. Förskingring och annan trolöshet	2 977	7	1 085	3 567	11	1 244	3 611	12	1 387	2 863	12	1 029
11 kap. Brottsmot borgenärer m.m.	75	.	27	85	.	30	112	.	43	85	.	31
12 kap. Skadegörelsebrott	334	1	122	476	11	166	519	27	199	367	0	132
13-15 kap. Brottsmot allmänheten	1	-	0	-	-100	-	2	-94	1	11	-73	4
14 kap. Allmänfarliga brott	2 597	0	947	4 235	23	1 477	3 774	10	1 449	2 708	4	974
15 kap. Förfalskningsbrott	353	-1	129	539	7	188	449	-8	172	434	-5	156
16 kap. Mened, falskt åtal m.m.	109	-16	40	219	2	76	128	-7	49	156	-16	56
17 kap. Brottsmot allmän verksamhet	151	11	55	195	11	68	190	-2	73	136	8	49
18-20 kap. Högmålsbrott, brott mot rikets säkerhet, tjänstefel m.m.	93	1	34	125	10	44	131	-16	50	142	-1	51
21 kap. Om länetsförädel m.m.	628	-14	228	919	-10	320	958	-7	368	742	-11	267
22 kap. Brottsmot staten	143	22	52	162	8	56	133	-9	51	167	12	60
23 kap. Brottsmot allmän ordning	399	-23	145	660	-14	230	711	-10	273	490	-20	176
24 kap. Brottsmot tjänsteman	74	4	27	141	12	49	110	-14	42	76	3	27
25 kap. Brottsmot tjänsteman	84	-7	31	97	-6	34	114	12	44	85	21	31
26 kap. Om länetsförädel m.m.	-	-100	-	-	-100	-	2	-	1	-	-	-
27 kap. Brottsmot specialtraffrätsliga förfatningar	7 129	3	2 599	8 034	-1	2 802	6 474	3	2 486	4 400	-14	1 582
28 kap. Brottsmot trafikbrottslagen	2 708	11	987	2 665	19	929	2 358	11	906	1 615	-15	581
29 kap. Brottsmot skattebrottslagen m.m.	465	-8	170	479	19	167	381	4	146	270	-26	97
30 kap. Brottsmot narkotikastrafflagen	461	-11	168	579	-10	202	442	-9	170	172	-40	62
31 kap. Brottsmot miljöbalken	2 514	-4	917	3 685	-8	1 285	2 613	-5	1 004	1 383	-20	501
32 kap. Brottsmot bidragsbrottslagen	202	21	74	285	-1	99	110	-16	42	128	20	46
33 kap. Brottsmot övriga specialtraffrätsliga förfatningar	2 279	-6	831	3 356	-9	1 170	2 488	-4	956	1 229	-23	442
34 kap. Brottsmot alkohollagen	107	-20	39	224	37	78	78	-38	30	117	2	42
35 kap. Brottsmot vapenlagen	2	-50	1	1	-100	0	2	-88	1	13	-48	5
36 kap. Brottsmot lagen om kontaktförbud, överträdelse	555	131	202	231	48	81	357	-6	137	223	-46	80
37 kap. Brottsmot lagen om smugningslagen ³	1 243	-16	453	1 228	21	428	1 066	23	409	1 039	13	374
38 kap. Brottsmot lagen om kontaktförbud, överträdelse	113	10	41	24	85	8	33	-25	13	44	100	16
39 kap. Brottsmot lagen om kontaktförbud, överträdelse	303	-49	110	150	-21	52	67	10	26	62	-7	22
40 kap. Brottsmot lagen om kontaktförbud, överträdelse	129	-5	47	146	19	51	137	10	53	189	18	68
41 kap. Brottsmot lagen om kontaktförbud, överträdelse	187	83	68	218	102	76	314	115	121	178	20	64

¹ Punkt (!) innebär att ingen adekvat jämförelse kan göras med föregående period eller att fullständiga data saknas.

² Det dödliga våldet är överskattat i statistiken över anmällda brott. Många av de händelser som anmäls som dödligt våld visar sig efter utredning avse annat än brott, t.ex. självmord, olycka eller naturlig död. Eftersom det finns ett stort intresse för denna typ av brott, genomför Brå årligen en specialstudie över dödligt våld, där samtliga anmälningar granskas, för att kunna presentera ett så korrekt antal fall av dödligt våld som möjligt. Specialstudien kan laddas ner gratis på Brås webbplats.

³ Statistiken över brott mot smugningslagen avser endast anmällda brott där det finns en misstänkt person.

⁴ Första halvåret 2013 registrerades i Jönköpings län ett enskilt ärende som innehöll cirka 1 000 anmällda brott avseende ofredande.

⁵ Den första juli 2014 trädde lagen om straff för penningtvåtsbrott (2014:307) i kraft. Därmed upphörde den tidigare lagstiftningen gällande penninghälteri och penninghälteriförelse att gälla.

Tabell 1.5 (forts.) Anmälda brott i länen, totalt och per 100 000 av medelfolk-mängden efter brottstyp, år 2014 samt jämförelse med föregående år¹.

Brottstyp	Gävleborgs län			Västernorrlands län			Jämtlands län			Västernorrlands län		
	Antal brott	Procentuell förändring jämfört med föregående år	Antal brott per 100 000 av medelfolk-mängden	Antal brott	Procentuell förändring jämfört med föregående år	Antal brott per 100 000 av medelfolk-mängden	Antal brott	Procentuell förändring jämfört med föregående år	Antal brott per 100 000 av medelfolk-mängden	Antal brott	Procentuell förändring jämfört med föregående år	Antal brott per 100 000 av medelfolk-mängden
SAMTLIGA BROTT	35 617	14	12 767	30 107	7	12 410	13 945	0	10 540	26 331	5	10 060
Brott mot brottsbalken	28 796	15	10 322	23 955	7	9 627	10 538	4	8 323	19 440	0	7 427
3-7 kap. Brott mot person	6 633	2	2 378	6 296	8	2 595	2 809	-7	2 219	5 332	5	2 037
3 kap. <i>Brott mot liv och hälsa</i>	2 449	5	878	2 098	-	865	996	-7	787	2 004	12	766
Fullbordat mord, dråp eller misshandel med dödlig utgång ²	6	-	2	3	50	1	-	-100	-	4	-50	2
Misshandel inkl. grov därav mot barn 0-6 år	2 291	5	821	1 965	-	810	942	-4	744	1 836	10	701
därav mot barn 7-14 år	112	15	40	116	13	48	19	-27	15	62	35	24
mot barn 15-17 år	285	36	102	229	10	94	86	-9	68	172	31	66
mot kvinna 18 år eller äldre	157	-6	56	112	-32	46	54	-11	43	123	-6	47
mot man 18 år eller äldre	768	-6	275	642	12	265	305	-7	241	636	15	243
Övriga brott mot 3 kap.	969	9	347	866	-5	357	478	1	378	843	5	322
4 kap. <i>Brott mot frihet och frid</i>	152	10	54	130	-	54	54	-32	43	164	48	63
därav grov fridskränkning	3 304	1	1 184	3 349	13	1 380	1 381	-11	1 091	2 548	-1	973
därav grov kvinnofridskränkning	16	60	6	34	-6	14	24	60	19	4	-76	2
olaga förbjudelse	34	-47	12	50	-6	21	32	-18	25	23	5	9
olaga hot	10	-52	4	12	-	5	11	-15	9	5	-50	2
olaga hot ofredande ³	1 368	8	490	1 221	5	503	516	-15	408	1 114	8	426
5 kap. <i>Årekränkingsbrott</i>	1 320	8	473	1 217	9	502	619	-2	489	1 004	-2	384
6 kap. <i>Sexualbrott</i>	347	-13	124	382	18	157	142	1	112	277	14	106
därav våldtäkt (inkl. grov)	488	4	175	431	3	178	273	7	216	484	3	185
därav våldtäkt (inkl. grov)	232	40	83	162	7	67	119	-	94	175	-3	67
sexuellt tvång, utnyttjande m.m.	31	-6	11	32	-16	13	24	-49	19	32	-46	12
sexuellt ofredande	193	-18	69	210	-2	87	93	22	73	232	9	89
7 kap. <i>Brott mot familj</i>	45	5	16	36	-16	15	17	42	13	19	12	7
8-12 kap. Brott mot förmögenhet	20 955	20	7 511	16 035	7	6 609	7 184	10	5 674	13 064	-1	4 991
8 kap. <i>Stöld, rån m.m.</i>	13 984	18	5 013	9 981	11	4 114	4 332	2	3 421	8 020	-1	3 064
därav av motordrivet fortkaffningsmedel	1 056	5	379	717	34	296	241	13	190	357	17	136
därav bil tillgrepp (inkl. försök)	536	-10	192	376	45	155	78	-7	62	169	7	65
Tillgrepp av icke motordrivet fortkaffningsmedel	1 903	23	682	773	14	319	510	-2	403	1 657	-5	633
därav cykel	1 870	23	670	741	13	305	488	-1	385	1 625	-5	621
Inbrottsstöld	3 089	40	1 107	1 908	9	786	849	7	671	1 182	9	452
därav i bostad	464	43	166	442	98	182	101	6	80	336	54	128
Övrig stöld och snatteri	7 141	12	2 560	5 994	9	2 471	2 514	0	1 986	4 428	-2	1 692
därav ur och från motordrivet fordon	1 472	34	528	1 226	32	505	427	-12	337	627	5	240
i butik, varuhus o.d.	1 080	-	387	966	6	398	417	-4	329	904	-3	345
fickstöld	821	4	294	544	14	224	229	-4	181	447	-9	171
Rån (inkl. grov)	172	10	62	91	1	38	39	63	31	67	12	26
därav bankrån	-	-100	-	-	-	-	-	-	-	-	-	-
butiksrån	23	-23	8	15	25	6	5	67	4	-	-100	-
mot privatperson	111	12	40	62	-14	26	26	63	21	46	24	18
Övriga brott mot 8 kap.	623	18	223	498	17	205	179	-6	141	329	-1	126

Tabell 1.5 (forts.) Anmällda brott i länen, totalt och per 100 000 av medelfolk-mängden efter brottstyp, år 2014 samt jämförelse med föregående år¹.

Brottstyp	Gävleborgs län				Västernorrlands län				Jämtlands län				Västerbottens län			
	Antal brott	Procentuell förändring jämfört med föregående år	Antal brott per 100 000 av medelfolk-mängden	Antal brott	Procentuell förändring jämfört med föregående år	Antal brott per 100 000 av medelfolk-mängden	Antal brott	Procentuell förändring jämfört med föregående år	Antal brott	Procentuell förändring jämfört med föregående år	Antal brott	Procentuell förändring jämfört med föregående år	Antal brott	Procentuell förändring jämfört med föregående år	Antal brott per 100 000 av medelfolk-mängden	
9 kap. Bedrägeri och annan oredlighet därav bedrägeri, grovt bedrägeri, bedrägligt beteende häleri, häleriförseelse ²	4 005	52	1 436	2 608	10	1 075	1 755	54	1 386	2 396	2	2 396	2	915		
10 kap. Försökning och annan tröloshet	3 623	59	1 299	2 397	8	988	1 680	59	1 327	2 270	3	2 270	3	867		
11 kap. Brott mot borgenärer m.m.	200	.	72	66	.	27	41	.	32	52	.	52	.	20		
12 kap. Skadegörelsebrott	500	13	179	379	-16	156	160	19	126	327	-21	327	-21	125		
13-15 kap. Brott mot allmänheten	4	-43	1	10	-94	4	3	-79	2	698	15	698	15	267		
13 kap. Allmänfarliga brott	2 462	-4	882	3 057	-	1 260	934	-8	738	1 623	-8	1 623	-8	620		
14 kap. Förfalskningsbrott	529	24	190	300	-2	124	179	1	141	326	3	326	3	125		
15 kap. Mened, falskt åtal m.m.	157	5	56	82	-17	34	63	-10	50	138	14	138	14	53		
16-20 kap. Brott mot staten	233	52	84	123	-4	51	39	3	31	101	-4	101	-4	39		
16 kap. Brott mot allmän ordning	139	11	50	95	19	39	77	10	61	87	-4	87	-4	33		
17 kap. Brott mot allmän verksamhet	679	-3	243	724	1	298	366	-5	289	716	-9	716	-9	274		
18-20 kap. Högmålsbrott, brott mot rikets säkerhet, tjänstefel m.m.	128	42	46	110	11	45	88	87	70	140	7	140	7	53		
22 kap. Om länetsförädeli m.m.	478	-10	171	560	2	231	248	-17	196	488	-14	488	-14	186		
Brott mot specialtraffrätsliga förfatningar	81	25	29	99	13	41	55	-5	43	83	-5	83	-5	32		
Brott mot trafikbrottslagen	73	-6	26	54	-24	22	30	-25	24	88	1	88	1	34		
Brott mot skattebrottslagen m.m.		
Brott mot bidragsbrottslagen	6 821	12	2 445	6 752	6	2 763	2 807	-12	2 217	6 891	21	6 891	21	2 633		
Brott mot narkotikastrafflagen	2 582	31	915	2 596	52	1 070	1 009	13	797	1 752	21	1 752	21	669		
Brott mot miljöbalken	349	22	125	400	8	165	93	-35	73	291	2	291	2	111		
Brott mot skattebrottslagen m.m.	2 304	-8	826	2 370	-5	977	1 101	-16	870	2 869	15	2 869	15	1 096		
Brott mot bidragsbrottslagen	176	50	63	228	-47	94	85	-43	67	341	102	341	102	130		
Brott mot övertätelse m.m.	2 091	-11	750	2 123	3	875	1 004	-13	793	2 485	8	2 485	8	949		
Brott mot skattebrottslagen m.m.	90	-27	32	99	-35	41	78	-50	62	371	223	371	223	142		
Brott mot bidragsbrottslagen	921	37	330	807	-22	333	100	-60	79	944	64	944	64	361		
Brott mot övriga specialtraffrätsliga förfatningar	953	15	342	878	15	362	518	-10	409	814	-7	814	-7	311		
alkohollagen	18	-60	6	129	13	53	13	63	10	30	131	30	131	11		
vapenlagen	146	-51	13	104	-16	43	65	-38	51	88	38	88	38	34		
lagen om kontaktförbud, överträdelse	255	111	91	169	34	70	78	-42	62	80	-54	80	-54	31		

¹ Punkt () innebär att ingen adekvat jämförelse kan göras med föregående period eller att fullständiga data saknas.

² Det dödliga våldet är överskattat i statistiken över anmällda brott. Många av de händelser som anmäls som dödligt våld visar sig efter utredning avse annat än brott, t.ex. självmord, olycka eller naturlig död. Eftersom det finns ett stort intresse för denna typ av brott, genomför Brå årligen en specialstudie över dödligt våld, där samtliga anmälningar granskas, för att kunna presentera ett så korrekt antal fall av dödligt våld som möjligt. Specialstudien kan laddas ner gratis på Brås webbplats.

³ Statistiken över brott mot smugglingen avser endast anmällda brott där det finns en misstänkt person.

⁴ Första halvåret 2013 registrerades i Jönköpings län ett enskilt ärende som innehöll cirka 1 000 anmällda brott avseende ofredande.

⁵ Den första juli 2014 trädde lagen om straff för penningtvåtsbrott (2014:307) i kraft. Därmed upphörde den tidigare lagstiftningen gällande penninghäleri och penninghäleriförseelse att gälla.

Tabell 1.5 (forts.) Anmällda brott i länen, totalt och per 100 000 av medelfolkmängden efter brottstyp, år 2014 samt jämförelse med föregående år¹.

Brottstyp	Norrbottens län		
	Antal brott	Procentuell förändring jämfört med föregående år	Antal brott per 100 000 av medelfolkmängden
SAMTLIGA BROTT	24 476	1	9 802
Brott mot brottsbalken	19 007	-2	7 612
3-7 kap. Brott mot person	5 052	-9	2 023
3 kap. <i>Brott mot liv och hälsa</i>	1 799	-10	720
Fullbordat mord, dråp eller misshandel med dödlig utgång ²	11	10	4
Misshandel inkl. grov därav mot barn 0-6 år	1 670	-10	669
mot barn 7-14 år	117	-6	47
mot barn 15-17 år	96	-26	38
mot kvinna 18 år eller äldre	643	-6	257
mot man 18 år eller äldre	755	-14	302
Övriga brott mot 3 kap.	118	-10	47
4 kap. <i>Brott mot frihet och frid</i>	2 588	-10	1 036
därav grov fridskränkning	9	80	4
grov kvinnofridskränkning	35	9	14
olaga förbjudelse	6	-65	2
olaga hot	1 068	-7	428
ofredande ³	1 118	-7	448
5 kap. <i>Årekränkingsbrott</i>	253	-24	101
6 kap. <i>Sexualbrott</i>	385	17	154
därav våldtäkt (inkl. grov)	212	81	85
sexuellt tvång, utnyttjande m.m.	23	-23	9
sexuellt ofredande	131	-23	52
7 kap. <i>Brott mot familj</i>	27	-33	11
8-12 kap. Brott mot förmögenhet	13 011	1	5 210
8 kap. <i>Stöld, rån m.m.</i>	8 413	-1	3 369
Tillgrepp av motorivet forskaffningsmedel	531		213
därav bil tillgrepp (inkl. försök)	277	-3	111
Tillgrepp av ickemotorivet forskaffningsmedel	1 113	19	446
därav cykel	1 074	21	430
Inbrottsstöld	1 437	-1	575
därav i bostad	273	15	109
Övrig stöld och snatteri	4 837	-3	1 937
därav ur och från motorivet fordon	1 101	-	441
i butik, varuhus o.d.	792	-5	317
fickstöld	360	-17	144
Rån (inkl. grov)	88	-2	35
därav bankrån	-	-	-
butiksrån	7	-13	3
mot privatperson	58	-12	23
Övriga brott mot 8 kap.	407	-17	163

Tabell 1.5 (forts.) Anmällda brott i länen, totalt och per 100 000 av medelfolk-mängden efter brottstyp, år 2014 samt jämförelse med föregående år¹.

Brottstyp	Norrbottens län		
	Antal brott	Procentuell förändring jämfört med föregående år	Antal brott per 100 000 av medelfolk-mängden
9 kap. Bedrägeri och annan oredlighet därav bedrägeri, grovt bedrägeri, bedrägligt beteende hälteri, häleriförseelse ²	2 198 2 025	13 19	880 811
10 kap. Förskingring och annan trolöshet 11 kap. Brott mot borgenärer m.m. 12 kap. Skadegörelsebrott	282 2 2 116	-8 -92 0	113 1 847
13-15 kap. Brott mot allmänheten 13 kap. Allmänfarliga brott 14 kap. Förfalskningsbrott 15 kap. Mened, falskt åtal m.m.	269 107 89 73	-3 -17 10 9	108 43 36 29
16-20 kap. Brott mot staten 16 kap. Brott mot allmän ordning 17 kap. Brott mot allmän verksamhet därav våld mot tjänsteman	675 114 101 102	-9 34 7 20	270 46 40 41
18-20 kap. Högmålsbrott, brott mot rikets säkerhet, tjänstefel m.m. 22 kap. Om landsförädeli m.m.	- 5 469	- 16	- 2 190
Brott mot specialstraffrättsliga författningar Brott mot trafikbrottslagen därav rattfylleri (inkl. grovt) rattfylleri under påverkan av narkotika	1 853 358	7 -	742 143
Brott mot narkotikastrafflagen därav överfåtelse m.m. innehav, eget bruk	2 773 1 286 1 474	41 153 2	1 110 515 590
Brott mot miljöbalken Brott mot skattebrottslagen m.m. Brott mot bidragsbrottslagen Brott mot övriga specialstraffrättsliga författningar därav smugglingslagen ³ alkohollagen vapenlagen lagen om kontaktförbud, överträdelse	71 4 62 706 49 106 66	-59 -43 -18 -4 -44 22 -8	28 2 25 283 20 16 42 26

¹ Punkt () innebär att ingen adekvat jämförelse kan göras med föregående period eller att fullständiga data saknas.

² Det dödliga våldet är överskattat i statistiken över anmällda brott. Många av de handlingar som anmäls som dödligt våld visar sig efter utredning avse annat än brott, t.ex. självmord, olycka eller naturlig död. Eftersom det finns ett stort intresse för denna typ av brott, genomför Brå årligen en specialstudie över dödligt våld, där samtliga anmälningar granskas, för att kunna presentera ett så korrekt antal fall av dödligt våld som möjligt. Specialstudien kan laddas ner gratis på Brås webbplats.

³ Statistiken över brott mot smugglingslagen avser endast anmällda brott där det finns en misstänkt person.

⁴ Första halvåret 2013 registrerades i Jönköpings län ett enskilt ärende som innehöll cirka 1 000 anmällda brott avseende ofredande.

⁵ Den första juli 2014 trädde lagen om straff för penningtvåtsbrott (2014:307) i kraft. Därmed upphörde den tidigare lagstiftningen gällande penninghälteri och penninghälteriförseelse att gälla.

Tabell 1.6. Anmälda brott i kommunerna, totalt och per 100 000 av medelfolkmängden, år 2014.

Reported offences in municipalities, total figures and per 100,000 of mean population, 2014.

Län/kommun	Antal brott	Antal brott per 100 000 av medelfolkmängden	Län/kommun	Antal brott	Antal brott per 100 000 av medelfolkmängden
Hela landet	1 443 753	14 890	Åtvidaberg	674	5 878
Stockholms län	437 118	20 046	Ödeshög	409	7 855
Botkyrka	12 888	14 605	Uppgift om kommun saknas	12 559	
Danderyd	3 581	11 101	Jönköpings län	38 234	13 356
Ekerö	1 708	6 439	Aneby	431	6 094
Haninge	10 078	12 340	Eksjö	1 962	8 760
Huddinge	15 064	14 573	Gislaved	2 617	5 858
Järfälla	9 307	13 308	Gnosjö	694	10 649
Lidingö	3 360	7 414	Habo	506	9 321
Nacka	10 068	10 562	Jönköping	14 399	8 798
Norrtälje	6 709	11 728	Mullsjö	456	13 444
Nykvärn	667	6 898	Nässjö	3 612	6 113
Nynäshamn	3 347	12 434	Sävsjö	887	6 362
Salem	1 715	10 671	Tranås	1 968	7 138
Sigtuna	7 130	16 305	Vaggeryd	964	3 985
Sollentuna	8 176	11 895	Vetlanda	1 779	5 878
Solna	10 890	14 838	Värnamo	2 868	7 855
Stockholm	209 173	23 117	Uppgift om kommun saknas	5 091	
Sundbyberg	7 396	17 058	Kronobergs län	20 818	11 065
Södertälje	14 453	15 769	Alvesta	1 452	7 488
Tyresö	4 040	9 011	Lessebo	625	7 661
Täby	6 598	9 875	Ljungby	2 457	8 967
Upplands-Bro	2 986	11 946	Markaryd	1 020	10 701
Upplands-Väsby	5 559	13 352	Tingsryd	932	7 654
Vallentuna	2 851	8 967	Uppvidinge	572	6 180
Vaxholm	718	6 377	Växjö	9 005	10 423
Värmdö	3 883	9 668	Älmhult	1 189	7 509
Österåker	4 047	9 910	Uppgift om kommun saknas	3 566	
Uppgift om kommun saknas	70 726		Kalmar län	23 853	10 162
Uppsala län	45 082	12 984	Borgholm	956	8 977
Enköping	5 071	12 396	Emmaboda	1 143	12 718
Heby	1 141	8 471	Hultsfred	1 116	8 154
Håbo	2 079	10 394	Högsby	565	9 826
Knivsta	962	6 072	Kalmar	6 284	9 776
Tierp	1 743	8 631	Mönsterås	891	6 852
Uppsala	24 989	12 114	Mörbylånga	820	5 681
Älvkarleby	753	8 229	Nybro	1 772	9 040
Östhammar	1 345	6 296	Oskarshamn	1 682	6 406
Uppgift om kommun saknas	6 999		Torsås	587	8 505
Södermanlands län	42 325	15 164	Vimmerby	1 008	6 592
Eskilstuna	15 311	15 261	Västervik	2 980	8 302
Flen	2 161	13 340	Uppgift om kommun saknas	4 049	
Gnesta	811	7 753	Gotlands län	8 150	14 246
Katrineholm	4 744	14 333	Gotland	6 282	10 981
Nyköping	7 693	14 441	Uppgift om kommun saknas	1 868	
Oxelösund	1 212	10 560	Blekinge län	16 232	10 578
Strängnäs	3 448	10 252	Karlshamn	2 812	8 945
Trosa	1 112	9 446	Karlskrona	5 516	8 601
Vingåker	888	10 003	Olofström	1 155	8 907
Uppgift om kommun saknas	4 945		Ronneby	2 466	8 793
Östergötlands län	58 764	13 356	Sölvesborg	1 546	9 159
Boxholm	323	6 094	Uppgift om kommun saknas	2 737	
Finspång	1 842	8 760			
Kinda	574	5 858			
Linköping	16 084	10 649			
Mjölby	2 458	9 321			
Motala	3 728	8 798			
Norrköping	18 084	13 444			
Söderköping	870	6 113			
Vadstena	470	6 362			
Valdemarsvik	544	7 138			
Ydre	145	3 985			

Tabell 1.6 (forts.) Anmälda brott i kommunerna, totalt och per 100 000 av medelfolkmängden, år 20143.

Län/kommun	Antal brott	Antal brott per 100 000 av medelfolkmängden	Län/kommun	Antal brott	Antal brott per 100 000 av medelfolkmängden
Skåne län	212 046	16 547	Lidköping	3 652	9 464
Bjuv	2 362	15 908	Lilla Edet	1 273	9 845
Bromölla	1 175	9 500	Lysekil	1 510	10 534
Burlöv	2 292	13 354	Mariestad	2 567	10 742
Båstad	1 511	10 532	Mark	2 951	8 726
Eslöv	3 907	12 190	Mellerud	841	9 435
Helsingborg	24 651	18 373	Munkedal	945	9 243
Hässleholm	5 989	11 884	Mölnadal	6 489	10 390
Höganäs	2 005	7 959	Orust	1 272	8 455
Hörby	1 727	11 574	Partille	4 019	11 060
Höör	1 954	12 443	Skara	2 289	12 264
Klippan	2 384	14 255	Skövde	5 032	9 495
Kristianstad	9 778	12 010	Sotenäs	712	7 973
Kävlinge	2 995	10 083	Stenungsund	2 576	10 261
Landskrona	6 935	16 007	Strömstad	1 511	12 004
Lomma	1 715	7 548	Svenljunga	772	7 472
Lund	14 854	12 902	Tanum	1 151	9 339
Malmö	59 366	18 813	Tibro	919	8 502
Osby	1 247	9 764	Tidaholm	1 051	8 347
Perstorp	1 050	14 671	Tjörn	1 102	7 301
Simrishamn	1 561	8 247	Tranemo	741	6 396
Sjöbo	1 607	8 730	Trollhättan	6 949	12 245
Skurup	1 467	9 718	Töreboda	1 086	12 024
Staffanstorps	1 925	8 431	Uddevalla	6 794	12 754
Svalöv	2 241	16 729	Ulricehamn	1 823	7 848
Svedala	1 645	8 161	Vara	1 415	9 069
Tomelilla	1 419	10 958	Vårgårda	1 136	10 255
Trelleborg	4 915	11 456	Vänersborg	3 994	10 614
Vellinge	2 051	6 040	Åmål	1 175	9 570
Ystad	2 995	10 437	Öckerö	553	4 385
Åstorp	2 502	16 687	Uppgift om kommun saknas	32 298	
Ängelholm	4 108	10 258			
Örkelljunga	1 295	13 360	Värmlands län	31 929	11 642
Östra Göinge	1 184	8 595	Arvika	2 711	10 510
Uppgift om kommun saknas	33 234		Eda	1 002	11 872
			Filipstad	1 293	12 212
Hallands län	35 070	11 359	Forshaga	783	6 907
Falkenberg	4 639	11 000	Grums	903	10 098
Halmstad	11 939	12 593	Hagfors	958	7 986
Hylte	1 176	11 598	Hammarö	691	4 547
Kungsbacka	5 378	6 912	Karlstad	10 013	11 370
Laholm	2 302	9 734	Kil	803	6 778
Varberg	5 047	8 387	Kristinehamn	2 836	11 801
Uppgift om kommun saknas	4 589		Munkfors	261	7 139
			Storfors	341	8 279
Västra Götalands län	234 313	14 432	Sunne	973	7 453
Ale	2 474	8 758	Säffle	1 444	9 435
Alingsås	3 959	10 176	Torsby	955	7 956
Bengtstors	736	7 704	Årjäng	789	7 987
Bollebygd	601	6 983	Uppgift om kommun saknas	5 173	
Borås	13 555	12 727			
Dals-Ed	321	6 755	Örebro län	42 798	14 924
Essunga	443	8 031	Askersund	1 002	9 021
Falköping	3 053	9 515	Degerfors	857	9 006
Färgelanda	512	7 864	Hallsberg	1 680	10 987
Grästorp	432	7 665	Hällefors	619	8 895
Gullspång	575	11 030	Karlskoga	3 649	12 208
Göteborg	93 807	17 462	Kumla	2 415	11 522
Götene	885	6 780	Laxå	741	13 180
Herrljunga	780	8 365	Lekeberg	409	5 583
Hjo	563	6 365	Lindesberg	2 517	10 838
Härryda	3 300	9 164	Ljusnarsberg	689	14 078
Karlsborg	460	6 793	Nora	737	7 103
Kungälv	4 075	9 651	Örebro	20 603	14 549
Lerum	3 184	8 052	Uppgift om kommun saknas	6 880	

Tabell 1.6 (forts.) Anmälda brott i kommunerna, totalt och per 100 000 av medelfolkmängden, år 2014.

Län/kommun	Antal brott	Antal brott per 100 000 av medelfolkmängden	Län/kommun	Antal brott	Antal brott per 100 000 av medelfolkmängden
Västmanlands län	37 796	14 516	Jämtlands län	13 345	10 540
Arboga	1 501	11 068	Berg	415	5 834
Fagersta	1 756	13 505	Bräcke	372	5 713
Hallstahammar	1 650	10 604	Härjedalen	746	7 276
Kungsör	751	9 134	Krokomb	703	4 800
Köping	2 739	10 823	Ragunda	257	4 716
Norberg	777	13 718	Strömsund	792	6 639
Sala	2 404	11 004	Åre	989	9 430
Skinnskatteberg	571	12 910	Östersund	6 141	10 197
Surahammar	1 127	11 412	Uppgift om kommun saknas	2 930	
Västerås	19 102	13 366			
Uppgift om kommun saknas	5 418		Västerbottens län	26 331	10 060
Dalarnas län	29 349	10 552	Bjurholm	161	6 588
Avesta	2 086	9 568	Dorotea	179	6 493
Borlänge	5 970	11 853	Lycksele	1 224	10 001
Falun	4 769	8 391	Malå	163	5 199
Gagnef	547	5 457	Nordmaling	420	5 961
Hedemora	1 578	10 483	Norsjö	270	6 462
Leksand	906	5 959	Robertsfors	387	5 750
Ludvika	2 514	9 717	Skellefteå	5 735	7 965
Malung-Sälen	1 067	10 654	Sorsele	163	6 318
Mora	1 574	7 869	Storuman	467	7 842
Orsa	713	10 438	Umeå	10 483	8 811
Rättvik	1 076	10 003	Vilhelmina	464	6 756
Smedjebacken	841	7 858	Vindeln	391	7 289
Säter	686	6 305	Vännäs	512	5 953
Vansbro	395	5 885	Åsele	231	8 085
Älvdalen	515	7 280	Uppgift om kommun saknas	5 081	
Uppgift om kommun saknas	4 112		Norrbottens län	24 476	9 802
Gävleborgs län	35 617	12 767	Arjeplog	236	8 016
Bollnäs	2 607	9 925	Arvidsjaur	522	8 058
Gävle	13 007	13 303	Boden	2 383	8 553
Hofors	673	7 106	Gällivare	1 386	7 580
Hudiksvall	3 487	9 456	Haparanda	1 008	10 253
Ljusdal	1 747	9 224	Jokkmokk	345	6 797
Nordanstig	560	5 900	Kalix	1 387	8 485
Ockelbo	401	6 944	Kiruna	1 708	7 356
Ovanåker	624	5 477	Luleå	7 359	9 724
Sandviken	3 748	9 983	Pajala	356	5 650
Söderhamn	3 308	12 999	Piteå	2 929	7 076
Uppgift om kommun saknas	5 455		Älvsbyn	615	7 528
Västernorrlands län	30 107	12 410	Överkalix	222	6 486
Härnösand	2 777	11 274	Övertorneå	271	5 754
Kramfors	2 306	12 503	Uppgift om kommun saknas	3 749	
Sollefteå	2 066	10 487			
Sundsvall	12 628	12 997			
Timrå	1 862	10 319			
Ånge	685	7 198			
Örnsköldsvik	4 304	7 809			
Uppgift om kommun saknas	3 479				

